

**REFERANS SİGORTA ANONİM ŞİRKETİ**

**1 OCAK - 30 HAZİRAN 2025 ARA HESAP DÖNEMİNE AİT  
KONSOLİDE OLMAYAN FİNANSAL TABLOLAR  
VE BAĞIMSIZ SINIRLI DENETİM RAPORU**

## ARA DÖNEM KONSOLİDE OLMAYAN FİNANSAL TABLOLARA İLİŞKİN SINIRLI DENETİM RAPORU

**Referans Sigorta Anonim Şirketi Yönetim Kurulu'na,**

### *Giriş*

1. Referans Sigorta A.Ş.'nin ("Şirket") 30 Haziran 2025 tarihli ilişikteki ara dönem konsolide olmayan finansal durum tablosunun ve aynı tarihte sona eren altı aylık ara hesap dönemine ait konsolide olmayan kâr veya zarar ve diğer kapsamlı gelir tablosunun, konsolide olmayan özkaynak değişim tablosunun ve konsolide olmayan nakit akış tablosu ile önemli muhasebe politikalarının özetinin ve diğer açıklayıcı dipnotlarının sınırlı denetimini yürütmüş bulunuyoruz. Şirket yönetimi, söz konusu ara dönem konsolide olmayan finansal bilgilerin sigortacılık mevzuatı gereği yürürlükte bulunan muhasebe ve finansal raporlamaya ilişkin düzenlemeler ve bunlar ile düzenlenmeyen konularda Türkiye Muhasebe Standardı 34, "Ara Dönem Finansal Raporlama" hükümlerini içeren; "Sigortacılık Muhasebe ve Finansal Raporlama Mevzuatı"na uygun olarak hazırlanmasından ve gerçeğe uygun bir biçimde sunumundan sorumludur. Sorumluluğumuz, yaptığımız sınırlı denetime dayanarak söz konusu ara dönem finansal bilgilere ilişkin bir sonuç bildirmektir.

### *Sınırlı Denetimin Kapsamı*

2. Yaptığımız sınırlı denetim, Sınırlı Bağımsız Denetim Standardı 2410, "Ara Dönem Finansal Bilgilerin, İşletmenin Yıllık Finansal Tablolarının Bağımsız Denetimini Yürüten Denetçi Tarafından Sınırlı Bağımsız Denetimi" ve ilgili sigortacılık mevzuatında yer alan sınırlı denetim ilkelerine ilişkin düzenlemelere uygun olarak yürütülmüştür. Ara dönem konsolide olmayan finansal bilgilere ilişkin sınırlı denetim, başta finans ve muhasebe konularından sorumlu kişiler olmak üzere ilgili kişilerin sorgulanması ve analitik prosedürler ile diğer sınırlı denetim prosedürlerinin uygulanmasından oluşur. Ara dönem konsolide olmayan finansal bilgilerin sınırlı denetiminin kapsamı; Bağımsız Denetim Standartlarına ve ilgili sigortacılık mevzuatında yer alan tam kapsamlı bağımsız denetim ilkelerine ilişkin düzenlemelere uygun olarak yapılan ve amacı finansal tablolar hakkında bir görüş bildirmek olan bağımsız denetimin kapsamına kıyasla önemli ölçüde dardır. Sonuç olarak ara dönem konsolide olmayan finansal bilgilerin sınırlı denetimi, denetim şirketinin, bir bağımsız denetimde belirlenebilecek tüm önemli hususlara vâkıf olabileceğine ilişkin bir güvence sağlamamaktadır. Bu sebeple, bir bağımsız denetim görüşü bildirmemekteyiz.



### ***Dikkat Çekilecek Husus***

Şirket'in **31 Aralık 2024** tarihinde sona eren yıla ait konsolide olmayan finansal tablolarının denetimi ve **30 Haziran 2024** tarihinde sona eren altı aylık ara hesap dönemine ait konsolide olmayan finansal tablolarının sınırlı denetimi başka bir bağımsız denetim firması tarafından yapılmış; söz konusu bağımsız denetim firması tarafından hazırlanan **11 Nisan 2025** tarihli bağımsız denetçi raporunda olumlu görüş verilmiş ve **14 Ağustos 2024** tarihli sınırlı denetim raporunda Sigortacılık Muhasebe ve Finansal Raporlama Mevzuatı'na uygun olmayan herhangi bir hususa rastlanmadığı ifade edilmiştir.

### ***Sonuç***

3. Sınırlı denetimimize göre ilişikteki ara dönem konsolide olmayan finansal tabloların, Şirket' in **30 Haziran 2025** tarihi itibarıyla konsolide olmayan finansal durumunun, konsolide olmayan finansal performansının ve aynı tarihte sona eren 6 aylık döneme ilişkin konsolide olmayan nakit akışlarının, Sigortacılık Muhasebe ve Finansal Raporlama Mevzuatı' na uygun olarak, tüm önemli yönleriyle gerçeğe uygun bir biçimde sunulmadığı kanaatine varmamıza sebep olarak herhangi bir husus dikkatimizi çekmemiştir.

**Anıl Yeminli Mali Müşavirlik ve Bağımsız Denetim A.Ş.**



**Nazım ANIL, YMM**  
**Sorumlu Denetçi**  
**İstanbul, 20 Ağustos 2025**

30 HAZİRAN 2025 TARİHİ İTİBARIYLA DÜZENLENEN FİNANSAL TABLOLARA  
İLİŞKİN ŞİRKET BEYANI

İlişikte sunulan 30 Haziran 2025 tarihi itibarıyla düzenlediğimiz finansal tablolar ile bunlara ilişkin açıklama ve dipnotların, T.C. Hazine ve Maliye Bakanlığı düzenlemeleri çerçevesinde yürürlükte bulunan "Sigorta ve Reasürans Şirketleri ile Emeklilik Şirketlerinin Finansal Raporlamaları Hakkında Yönetmelik" hükümleri, ilgili mevzuata ve bunlara ilişkin duyuru ve genelgeler çerçevesinde hazırlandığını ve Şirket'imiz muhasebe kayıtlarına uygun olduğunu beyan ederiz.

Referans Sigorta A.Ş


İstanbul, 20 Ağustos 2025



Ümit Kiler  
Yönetim Kurulu Başkanı



Mahir Orak  
Yönetim Kurulu Üyesi



Vahit Kiler  
Yönetim Kurulu Üyesi

Agah Orhan Dikmen  
Aktüer/Sicil No:147



	<u>Sayfa</u>
Bilanço	1-5
Gelir tablosu	6-7
Nakit akış tablosu	8
Özsermaye değişim tablosu	9
Kar Dağıtım tablosu	10
Finansal tablolara ilişkin açıklayıcı dipnotlar	11 – 64



## REFERANS SİGORTA A.Ş.


30 HAZİRAN 2025 TARİHİ İTİBARIYLA

## SOLO BİLANÇO

(Tutarlar Türk Lirası "TL" olarak ifade edilmiştir.)

VARLIKLAR			
	Dip Not	Sınırlı Bağımsız Denetimden Geçmiş 30 Haziran 2025	Bağımsız Denetimden Geçmiş 31 Aralık 2024
<b>I- Cari Varlıklar</b>			
<b>A- Nakit Ve Nakit Benzeri Varlıklar</b>			
1- Kasa	2,12,14	926	926
2- Alınan Çekler		-	-
3- Bankalar	2,12,14	1.522.843.810	541.197.642
4- Verilen Çekler Ve Odeme Emirleri (-)		-	-
5-Banka Garantili ve Uç Aydan Kısa Vadeli Kredi Kartı Alacakları	2,12,14	733.166.882	123.619.934
5- Diğer Nakit Ve Nakit Benzeri Varlıklar		-	-
<b>B- Finansal Varlıklar ile Riskli Sigortalılara Ait Finansal Yatırımlar</b>			
1- Satılmaya Hazır Finansal Varlıklar		-	-
2- Vadeye Kadar Elde Tutulacak Finansal Varlıklar	11.1,11.4	576.129.453	478.771.253
3- Alım Satım Amaçlı Finansal Varlıklar		-	-
4- Krediler		-	-
5- Krediler Karşılığı (-)		-	-
6- Riskli Hayat Poliçesi Sahiplerine Ait Finansal Yatırımlar		-	-
7- Şirket Hissesi		-	-
8- Finansal Varlıklar Değer Düşüklüğü Karşılığı (-)		-	-
<b>C- Esas Faaliyetlerden Alacaklar</b>			
1- Sigortacılık Faaliyetlerinden Alacaklar	12.5,12.7	333.987.908	247.849.968
2- Sigortacılık Faaliyetlerinden Alacaklar Karşılığı (-)	12.5,12.7	(2.601.039)	(1.311.658)
3- Reasürans Faaliyetlerinden Alacaklar		-	-
4- Reasürans Faaliyetlerinden Alacaklar Karşılığı (-)		-	-
5- Sigorta Ve Reasürans Şirketleri Nezdindeki Depolar		-	-
6- Sigortalılara Krediler (İkrazlar)		-	-
7- Sigortalılara Krediler (İkrazlar) Karşılığı (-)		-	-
8- Emeklilik Faaliyetlerinden Alacaklar		-	-
9- Esas Faaliyetlerden Kaynaklanan Şüpheli Alacaklar	12.1,	37.631.647	37.739.788
10- Esas Faaliyetlerden Kaynaklanan Şüpheli Alacaklar Karşılığı (-)	12.1,12.5	(37.612.841)	(37.720.982)
<b>D- İlişkili Taraflardan Alacaklar</b>			
1- Ortaklardan Alacaklar		-	-
2- İştiraklerden Alacaklar		-	-
3- Bağlı Ortaklıklardan Alacaklar		-	-
4- Müşterek Yönelime Tabi Teşebbüslerden Alacaklar		-	-
5- Personelden Alacaklar		-	-
6- Diğer İlişkili Taraflardan Alacaklar		(234.101)	832.666
7- İlişkili Taraflardan Alacaklar Reeskontu (-)		-	-
8- İlişkili Taraflardan Şüpheli Alacaklar		-	-
9- İlişkili Taraflardan Şüpheli Alacaklar Karşılığı (-)		-	-
<b>E- Diğer Alacaklar</b>			
1- Finansal Kiralama Alacakları		-	-
2- Kazanılmamış Finansal Kiralama Faiz Gelirleri (-)		-	-
3- Verilen Depozito ve Teminatlar		-	-
4- Diğer Çeşitli Alacaklar (+/-)	12.1,47.1	22.359.557	12.368.540
5- Diğer Çeşitli Alacaklar Reeskontu(-)		-	-
6- Şüpheli Diğer Alacaklar		-	-
7- Şüpheli Diğer Alacaklar Karşılığı (-)		-	-
<b>F- Gelecek Aylara Ait Giderler Ve Gelir Tahakkukları</b>			
1- Ertelenmiş Üretim Giderleri	47.1	147.726.149	97.067.203
2- Tahakkuk Etmis Faiz Ve Kira Gelirleri		-	-
3- Gelir Tahakkukları		-	-
4- Gelecek Aylara Ait Diğer Giderler Ve Gelir Tahakkukları	47.1	150.531.885	3.014.188
<b>G- Diğer Cari Varlıklar</b>			
1- Gelecek Aylar İhtiyacı Stoklar		-	-
2- Peşin Ödenen Vergiler Ve Fonlar	12.1,35	19.555.999	6.778.332
3- Ertelenmiş Vergi Varlıkları		-	-
4- İş Avansları		-	-
5- Personele Verilen Avanslar		(138.816)	415.254
6- Sayım Ve Tesellüm Noksanları		-	-
7- Diğer Çeşitli Cari Varlıklar		-	-
8- Diğer Cari Varlıklar Karşılığı (-)		1.676.336	-
<b>I- Cari Varlıklar Toplamı</b>		<b>3.505.023.755</b>	<b>1.510.623.054</b>

Ekteki dipnotlar finansal tabloların tamamlayıcı bir parçasıdır.



REFERANS SİGORTA A.Ş.  
30 HAZİRAN 2025 TARİHİ İTİBARIYLA  
SOLO BİLANÇO  
(Tutarlar Türk Lirası "TL" olarak ifade edilmiştir.)

VARLIKLAR			
	Dip Net	Sınırlı Bağımsız Denetimden Geçmiş 30 Haziran 2025	Bağımsız Denetimden Geçmiş 31 Aralık 2024
<b>II- Cari Olmayan Varlıklar</b>			
<b>A- Esas Faaliyetlerden Alacaklar</b>			
1- Sigortacılık Faaliyetlerinden Alacaklar			
2- Sigortacılık Faaliyetlerinden Alacaklar Karşılığı (-)			
3- Reasürans Faaliyetlerinden Alacaklar			
4- Reasürans Faaliyetlerinden Alacaklar Karşılığı (-)			
5- Sigorta ve Reasürans Şirketleri Nezdindeki Depolar			
6- Sigortalılara Krediler (İkrazlar)			
7- Sigortalılara Krediler (İkrazlar) Karşılığı (-)			
8- Emeklilik Faaliyetlerinden Alacaklar			
9- Esas Faaliyetlerden Kaynaklanan Şüpheli Alacaklar			
10- Esas Faaliyetlerden Kaynaklanan Şüpheli Alacaklar Karşılığı (-)			
<b>B- İlişkili Taraflardan Alacaklar</b>			
1- Ortaklardan Alacaklar			
2- İştiraklerden Alacaklar			
3- Bağlı Ortaklıklardan Alacaklar			
4- Müşterek Yönetime Tabi Teşebbüslerden Alacaklar			
5- Personelden Alacaklar			
6- Diğer İlişkili Taraflardan Alacaklar			
7- İlişkili Taraflardan Alacaklar Reeskontu (-)			
8- İlişkili Taraflardan Şüpheli Alacaklar			
9- İlişkili Taraflardan Şüpheli Alacaklar Karşılığı (-)			
<b>C- Diğer Alacaklar</b>		90.000	90.000
1- Finansal Kiralama Alacakları			
2- Kazanılmamış Finansal Kiralama Faiz Gelirleri (-)			
3- Verilen Depozito ve Teminatlar		50.000	50.000
4- Diğer Çeşitli Alacaklar			
5- Diğer Çeşitli Alacaklar Reeskontu(+)			
6- Şüpheli Diğer Alacaklar			
7- Şüpheli Diğer Alacaklar Karşılığı (-)			
<b>D- Finansal Varlıklar</b>		8.311.821	4.344.996
1- Bağlı Menkul Kıymetler			
2- İştirakler			
3- İştirakler Sermaye Taahhütleri (-)			
4- Bağlı Ortaklıklar			
5- Bağlı Ortaklıklar Sermaye Taahhütleri (-)			
6- Müşterek Yönetime Tabi Teşebbüsler			
7- Müşterek Yönetime Tabi Teşebbüsler Sermaye Taahhütleri (-)			
8- Finansal Varlıklar Ve Riskli Sigortalılara Ait Finansal Yatırımlar			
9- Diğer Finansal Varlıklar	11.445,5	8.311.821	4.344.996
10- Finansal Varlıklar Değer Düşüklüğü Karşılığı (-)			
<b>E- Maddi Varlıklar</b>		34.955.483	15.019.059
1- Yatırım Amaçlı Gayrimenkuller	7	2.914.520	2.914.520
2- Yatırım Amaçlı Gayrimenkuller Değer Düşüklüğü Karşılığı (-)			
3- Kullanım Amaçlı Gayrimenkuller			
4- Makine Ve Teçhizatlar			
5- Demirbaş Ve Tesisatlar	6,3	9.436.717	9.422.007
6- Motorlu Taahhütler			
7- Diğer Maddi Varlıklar (Özel Maliyet Bedelleri Dahil)	6,3	133.762	133.762
8- Kiralama Yoluyla Edinilmiş Maddi Varlıklar	6,3	30.350.694	27.657.982
9- Bırakılmış Amortismanlar (-)	6,3	(7.880.230)	(24.308.612)
10- Maddi Varlıklara İlişkin Avanslar (Yapılmakta Olan Yatırımlar Dahil)			
<b>F- Maddi Olmayan Varlıklar</b>		18.039.017	19.098.619
1- Haklar			
2- Şerefiye			
3- Faaliyet Öncesi Döneme Ait Giderler			
4- Araştırma Ve Geliştirme Giderleri			
5- Diğer Maddi Olmayan Varlıklar	8	66.031.968	63.010.103
6- Bırakılmış İttalar (Amortismanlar) (-)	8	(51.669.814)	(47.588.347)
7- Maddi Olmayan Varlıklara İlişkin Avanslar	8	3.676.863	3.676.863
8- Maddi Olmayan Varlıklara İlişkin Avanslar	8	3.676.863	3.676.863
<b>G- Gelecek Yıllara Ait Giderler Ve Gelir Tahakkukları</b>			11.459
1- Ertelenmiş Üretim Giderleri			
2- Gelir Tahakkukları			
3- Gelecek Yıllara Ait Diğer Giderler Ve Gelir Tahakkukları	47,1		11.459
<b>H- Diğer Cari Olmayan Varlıklar</b>			17.259.911
1- Etkelil Yabancı Para Hesapları			
2- Döviz Hesapları			
3- Gelecek Yıllar İhtiyacı Stoklar			
4- Peşin Ödenen Vergiler Ve Fonlar			
5- Ertelenmiş Vergi Varlıkları	21,35		17.259.911
6- Diğer Çeşitli Cari Olmayan Varlıklar			
7- Diğer Cari Olmayan Varlıklar Amortismanı (-)			
8- Diğer Cari Olmayan Varlıklar Karşılığı (-)			
<b>II- Cari Olmayan Varlıklar Toplamı</b>		61.356.301	50.584.644
<b>Varlıklar Toplamı (I + II)</b>		3.566.380.058	1.567.207.698

Ekteki dipnotlar finansal tabloların tamamlayıcı bir parçasıdır.



REFERANS SİGORTA A.Ş.  
30 HAZİRAN 2025 TARİHİ İTİBARIYLA  
SOLO BİLANÇO  
(Tutarlar Türk Lirası "TL" olarak ifade edilmiştir.)

YÜKÜMLÜLÜKLER			
	Dip Not	Sınırlı Bağımsız Denetimden Geçmiş 30 Haziran 2025	Bağımsız Denetimden Geçmiş 31 Aralık 2024
<b>III- Kısa Vadeli Yükümlülükler</b>			
<b>A- Finansal Borçlar</b>		1.350.831	9.768.157
1- Kredi Kuruluşlarına Borçlar		-	-
2- Finansal Kiralama İşlemlerinden Borçlar		-	-
3- Ertelenmiş Finansal Kiralama Borçlanma Maliyetleri (-)		-	-
4- Uzun Vadeli Kredilerin Ana Para Taksitleri Ve Faizleri		-	-
5- Çıkarılmış Tahviller(Bonolar) Anapara, Taksit ve Faizleri		-	-
6- Çıkarılmış Diğer Finansal Varlıklar		-	-
7- Çıkarılmış Diğer Finansal Varlıklar İhraç Farkı (-)		-	-
8- Diğer Finansal Borçlar (Yükümlülükler)	20	1.350.831	9.768.157
<b>B- Esas Faaliyetlerden Borçlar</b>		579.633.890	550.751.078
1- Sigortacılık Faaliyetlerinden Borçlar	19	579.633.890	550.751.078
2- Reasürans Faaliyetlerinden Borçlar		-	-
3- Sigorta Ve Reasürans Şirketlerinden Alınan Depolar		-	-
4- Emeklilik Faaliyetlerinden Borçlar		-	-
5- Diğer Esas Faaliyetlerden Borçlar		-	-
6- Diğer Esas Faaliyetlerden Borçlar Borç Senetleri Reeskontu(-)		-	-
<b>C- İlişkili Taraflara Borçlar</b>		(22.971)	2.246
1- Ortaklara Borçlar		-	-
2- İştiraklere Borçlar		-	-
3- Bağlı Ortaklıklara Borçlar		-	-
4- Müşterek Yönetime Tabi Teşebbüslere Borçlar		-	-
5- Personele Borçlar	19	(22.971)	2.246
6- Diğer İlişkili Taraflara Borçlar		-	-
<b>D- Diğer Borçlar</b>		61.629.682	29.638.695
1- Alınan Depozito ve Teminatlar	19	17.007.449	10.307.208
2- Tedavi Giderlerine İlişkin SGK'ya Borçlar	19	34.555.957	(1.055.955)
3- Diğer Çeşitli Borçlar	19,47,1	10.066.276	20.387.442
4- Diğer Çeşitli Borçlar Reeskontu (-)		-	-
<b>E- Sigortacılık Teknik Karşılıkları</b>		1.461.941.404	581.513.598
1- Kazanılmamış Primler Karşılığı - Net	17,15,17,19	919.887.529	256.922.978
2- Devam Eden Riskler Karşılığı - Net	2,24,17,15,17,	997.081	91.097
3- Matematik Karşılıkları - Net		-	-
4- Muallak Hasar Ve Tazminat Karşılığı - Net	17,15,17,19	541.056.794	324.499.523
5- İkramiye Ve İndirimler Karşılığı - Net		-	-
6- Yatırım Riski Hayat Sigortası Poliçe Sahiplerine Ait Poliçeler İçin Ayrılan Karşılık - Net		-	-
7- Diğer Teknik Karşılıkları - Net		-	-
<b>F- Ödenecek Vergi Ve Benzeri Diğer Yükümlülükler İle Karşılıkları</b>		71.430.594	16.889.648
1- Ödenecek Vergi Ve Fonlar	23	68.784.693	13.086.735
2- Ödenecek Sosyal Güvenlik Kesintileri	23	2.645.901	3.802.913
3- Vadesi Geçmiş, Ertelenmiş Veya Taksitlendirilmiş Vergi Ve Diğer Yükümlülükler		-	-
4- Ödenecek Diğer Vergi Ve Benzeri Yükümlülükler		-	-
5- Dönem Karı Vergi Ve Diğer Yasal Yükümlülük Karşılıkları		-	-
6- Dönem Karının Peşin Ödenen Vergi Ve Diğer Yükümlülükleri (-)		-	-
7- Diğer Vergi Ve Benzeri Yükümlülük Karşılıkları		-	-
<b>G- Diğer Risklere İlişkin Karşılıkları</b>		16.734.358	58.278.435
1- Kıdem Tazminatı Karşılığı		-	-
2- Sosyal Yardım Sandığı Varlık Açıkları Karşılığı		-	-
3- Maliyet Giderleri Karşılığı	23	16.734.358	58.278.435
<b>H- Gelecek Aylara Ait Gelirler Ve Gider Tahakkukları</b>		17.431.051	36.780.773
1- Ertelenmiş Komisyon Gelirleri	19	17.431.051	36.780.773
2- Gider Tahakkukları		-	-
3- Gelecek Aylara Ait Diğer Gelirler Ve Gider Tahakkukları		-	-
<b>I- Diğer Kısa Vadeli Yükümlülükler</b>		1.716.948	388.339
1- Ertelenmiş Vergi Yükümlülüğü		-	-
2- Sayım Ve Tesellüm Fazlalıkları		-	-
3- Diğer Çeşitli Kısa Vadeli Yükümlülükler	47,1	1.716.948	388.339
<b>III - Kısa Vadeli Yükümlülükler Toplamı</b>		2.211.845.787	1.284.010.969

Ekteki dipnotlar finansal tabloların tamamlayıcı bir parçasıdır.



REFERANS SİGORTA A.Ş.  
30 HAZİRAN 2025 TARİHİ İTİBARIYLA  
SOLO BİLANÇO

(Tutarlar Türk Lirası "TL" olarak ifade edilmiştir.)

YÜKÜMLÜLÜKLER			
	Dip Not	Sınırlı Bağımsız Denetimden Geçmiş 30 Haziran 2025	Bağımsız Denetimden Geçmiş 31 Aralık 2024
<b>IV- Uzun Vadeli Yükümlülükler</b>			
<b>A- Finansal Borçlar</b>		28.999.863	1.897.654
1- Kredi Kuruluşlarına Borçlar		-	-
2- Finansal Kiralama İşlemlerinden Borçlar		-	-
3- Ertelenmiş Finansal Kiralama Borçlanma Maliyetleri (-)		-	-
4- Çıkarılmış Tahviller		-	-
5- Çıkarılmış Diğer Finansal Varlıklar		-	-
6- Çıkarılmış Diğer Finansal Varlıklar İhraç Farkı (-)		-	-
7- Diğer Finansal Borçlar (Yükümlülükler)	20	28.999.863	1.897.654
<b>B- Esas Faaliyetlerden Borçlar</b>		-	-
1- Sigortacılık Faaliyetlerinden Borçlar		-	-
2- Reasürans Faaliyetlerinden Borçlar		-	-
3- Sigorta Ve Reasürans Şirketlerinden Alınan Depolar		-	-
4- Emeklilik Faaliyetlerinden Borçlar		-	-
5- Diğer Esas Faaliyetlerden Borçlar		-	-
6- Diğer Esas Faaliyetlerden Borçlar Borç Senetleri Reeskontu (		-	-
<b>C- İlişkili Tarafra Borçlar</b>		-	-
1- Ortaklara Borçlar		-	-
2- İştiraklere Borçlar		-	-
3- Bağlı Ortaklıklara Borçlar		-	-
4- Müşterek Yönetime Tabi Teşebbüslere Borçlar		-	-
5- Personele Borçlar		-	-
6- Diğer İlişkili Tarafra Borçlar		-	-
<b>D- Diğer Borçlar</b>		-	-
1- Alınan Depozito Ve Teminatlar		-	-
2- Tedavi Giderlerine İlişkin SGK'ya Borçlar		-	-
3- Diğer Çeşitli Borçlar		-	-
4- Diğer Çeşitli Borçlar Reeskontu		-	-
<b>E- Sigortacılık Teknik Karşılıkları</b>		10.980.468	10.178.250
1- Kazanılmamış Primler Karşılığı - Net		-	-
2- Devam Eden Riskler Karşılığı - Net		-	-
3- Matematik Karşılıklar - Net		-	-
4- Muallak Hasar Ve Tazminat Karşılığı - Net		-	-
5- İkramiye Ve İndirimler Karşılığı - Net		-	-
6- Yatırım Riski Hayat Sigortası Poliçe Sahiplerine Ait Poliçeler		-	-
7- Diğer Teknik Karşılıklar - Net	2.24,17,15,17,19,	10.980.468	10.178.250
<b>F- Diğer Yükümlülükler Ve Karşılıkları</b>		-	-
1- Ödenecek Diğer Yükümlülükler		-	-
2- Vadesi Geçmiş, Ertelenmiş Veya Taksitlendirilmiş Vergi Ve		-	-
3- Diğer Borç Ve Gider Karşılıkları		-	-
<b>G- Diğer Risklere İlişkin Karşılıklar</b>		6.080.278	5.272.156
1- Kıdem Tazminatı Karşılığı	22	6.080.278	5.272.156
2- Sosyal yardım sandığı Varlık Açıkları Karşılığı		-	-
<b>H- Gelecek Yıllara Ait Gelirler Ve Gider Tahakkukları</b>		-	-
1- Ertelenmiş Komisyon Gelirler		-	-
2- Gider Tahakkukları		-	-
3- Gelecek Yıllara Ait Diğer Gelirler Ve Gider Tahakkukları		-	-
<b>I- Diğer Uzun Vadeli Yükümlülükler</b>		3.664.202	-
1- Ertelenmiş Vergi Yükümlülüğü		3.664.202	-
2- Diğer Uzun Vadeli Yükümlülükler		-	-
<b>IV- Uzun Vadeli Yükümlülükler Toplamı</b>		49.724.811	17.348.060

Ekteki dipnotlar finansal tabloların tamamlayıcı bir parçasıdır.



## REFERANS SİGORTA A.Ş.

30 HAZİRAN 2025 TARİHİ İTİBARIYLA

## SOLO BİLANÇO

(Tutarlar Türk Lirası "TL" olarak ifade edilmiştir.)

ÖZSERMAYE			
V- Özsermaye	Dip Not	Sınırlı Bağımsız Denetimden Geçmiş 30 Haziran 2025	Bağımsız Denetimden Geçmiş 31 Aralık 2024
<b>A- Odenmiş Sermaye</b>		<b>1.363.135.675</b>	<b>720.000.000</b>
1- (Nominal) Sermaye	2.13, 15	695.000.000	695.000.000
2- Odenmemiş Sermaye (-)		-	-
3- Sermaye Düzeltmesi Olumlu Farkları		-	-
4- Sermaye Düzeltmesi Olumsuz Farkları (-)		-	-
5-Tescilli Beklenen Sermaye	15	668.135.675	25.000.000
<b>B- Sermaye Yedekleri</b>		<b>-</b>	<b>-</b>
1- Hisse Senedi İhraç Primleri		-	-
2- Hisse Senedi İptal Karları		-	-
3- Sermayeye Eklenecek Satış Karları		-	-
4- Yabancı Para Çevirim Farkları		-	-
5- Diğer Sermaye Yedekleri		-	-
<b>C- Kar Yedekleri</b>		<b>(20.328.108)</b>	<b>(3.415.788)</b>
1- Yasal Yedekler	15	318.637	318.637
2- Statü Yedekleri		-	-
3- Olağanüstü Yedekler		-	-
4- Özel Fonlar (Yedekler)	15	(20.646.745)	(3.734.425)
5- Finansal Varlıkların Değerlemesi		-	-
6- Diğer Kar Yedekleri		-	-
<b>D- Geçmiş Yıllar Karları</b>		<b>-</b>	<b>-</b>
1- Geçmiş Yıllar Karları		-	-
<b>E-Geçmiş Yıllar Zararları (-)</b>		<b>(450.735.543)</b>	<b>(354.884.834)</b>
1- Geçmiş Yıllar Zararları		(450.735.543)	(354.884.834)
<b>F-Dönem Net Karı</b>		<b>412.737.434</b>	<b>(95.850.709)</b>
1- Dönem Net Karı		412.737.434	-
2- Dönem Net Zararı (-)		-	(95.850.709)
<b>Özsermaye Toplamı</b>		<b>1.304.809.458</b>	<b>265.848.669</b>
<b>Yükümlülükler Toplamı (III + IV + V)</b>		<b>3.566.380.056</b>	<b>1.567.207.698</b>

Ekteki dipnotlar finansal tabloların tamamlayıcı bir parçasıdır.



## 30 HAZİRAN 2025 TARİHİNDE SONA EREN HESAP DÖNEMİNE AİT

## SOLO GELİR TABLOSU

(Tutarlar Türk Lirası "TL" olarak ifade edilmiştir.)

I-TEKNİK BÖLÜM	Dip Not	Sınırlı Bağımsız	Sınırlı Bağımsız
		Denetimden Geçmiş 1 Ocak - 30 Haziran 2025	Denetimden Geçmiş 1 Ocak - 30 Haziran 2024
<b>A- Hayat Dışı Teknik Gelir</b>		<b>1.020.793.988</b>	<b>244.999.769</b>
1- Kazanılmış Primler (Reasürör Payı Düşülmüş Olarak)		173.001.387	189.873.684
1.1- Yazılan Primler (Reasürör Payı Düşülmüş Olarak)	24	836.871.922	210.630.288
1.1.1- Brüt Yazılan Primler (+)	24	1.098.343.257	547.421.800
1.1.2 -Reasüröre Devredilen Primler (-)	10,24	(220.778.358)	(336.791.512)
1.1.3 -SGK'ya aktarılan Primler (-)	10,24	(40.692.977)	-
1.2- Kazanılmamış Primler Karşılığında Değişim (Reasürör Payı ve Devreden Kısım Düşülmüş Olarak)(+/-)		(662.964.551)	(25.705.658)
1.2.1- Kazanılmamış Primler Karşılığı (-)	17,15,1	(570.406.239)	(118.165.064)
1.2.2- Kazanılmamış Primler Karşılığında Reasürör Payı (+)	10,17,1	(131.838.830)	92.459.406
1.2.3- Kazanılmamış Primler Karşılığında SGK Payı (+)	10,17,1	39.280.517	-
1.3- Devam Eden Riskler Karşılığında Değişim (Reasürör Payı ve Devreden Kısım Düşülmüş Olarak)(+/-)		(905.984)	4.949.053
1.3.1- Devam Eden Riskler Karşılığı (-)	17,15,1	3.915.127	11.124.282
1.3.2- Devam Eden Riskler Karşılığında Reasürör Payı (+)	17,15,1	(4.821.111)	(6.175.229)
2- Teknik Olmayan Bölümden Aktarılan Yatırım Gelirleri		246.271.832	52.976.357
3- Diğer Teknik Gelirler (Reasürör Payı Düşülmüş Olarak)		583.901.394	-
3.1- Brüt Diğer Teknik Gelirler (+)		583.901.394	-
3.2- Brüt Diğer Teknik Gelirlerde Reasürör Payı (-)		-	-
4- Tahakkuk eden Rücu ve Sovtaj Gelirleri		17.619.375	2.149.728
<b>B- Hayat Dışı Teknik Gider(-)</b>		<b>(647.469.720)</b>	<b>(342.672.124)</b>
1- Gerçekleşen Hasarlar (Reasürör Payı Düşülmüş Olarak)		(366.850.574)	(137.573.660)
1.1- Ödenen Hasarlar (Reasürör Payı Düşülmüş Olarak)		(150.293.304)	(158.044.935)
1.1.1- Brüt Ödenen Hasarlar (-)	17,15,1	(205.760.377)	(257.971.624)
1.1.2- Ödenen Hasarlarda Reasürör Payı (+)	10	55.467.073	99.926.689
1.2- Muallak Hasarlar Karşılığında Değişim (Reasürör Payı ve Devreden Kısım Düşülmüş Olarak) (+/-)		(216.557.270)	20.471.275
1.2.1- Muallak Hasarlar Karşılığı (-)	17,15,1	12.515.850	116.658.218
1.2.2- Muallak Hasarlar Karşılığında Reasürör Payı (+)	10	(229.073.121)	(96.186.943)
2- İkramiye ve İndirimler Karşılığında Değişim (Reasürör Payı ve Devreden Kısım Düşülmüş Olarak) (+/-)		-	-
2.1- İkramiye ve İndirimler Karşılığı (-)		-	-
2.2- İkramiye ve İndirimler Karşılığında Reasürör Payı (+)		-	-
3- Diğer Teknik Karşılıklarda Değişim (Reasürör Payı ve Devreden Kısım Düşülmüş Olarak) (+/-)	47,5	(802.218)	(2.543.400)
4- Faaliyet Giderleri (-)	31,32	(250.048.661)	(190.053.152)
5- Diğer Teknik giderler		(29.768.267)	(12.501.912)
<b>C- Teknik Bölüm Dengesi- Hayat Dışı (A – B)</b>		<b>373.324.268</b>	<b>(97.672.355)</b>
<b>D- Hayat Teknik Gelir</b>			
1- Kazanılmış Primler (Reasürör Payı Düşülmüş Olarak)			
1.1- Yazılan Primler (Reasürör payı Düşülmüş Olarak)			
1.1.1- Brüt Yazılan Primler (+)			
1.1.2- Reasüröre Devredilen Primler (-)			
1.2- Kazanılmamış Primler Karşılığında Değişim (Reasürör Payı ve Devreden Kısım Düşülmüş Olarak)(+/-)			
1.2.1- Kazanılmamış Primler Karşılığı (-)			
1.2.2- Kazanılmamış Primler Karşılığında Reasürör Payı (+)			
1.3- Devam Eden Riskler Karşılığında Değişim (Reasürör Payı ve Devreden Kısım Düşülmüş Olarak)(+/-)			
1.3.1- Devam Eden Riskler Karşılığı (-)			
1.3.2- Devam Eden Riskler Karşılığında Reasürör Payı (+)			
2- Hayat Branşı Yatırım Geliri			
3- Yatırımlardaki Gerçekleşmemiş Karlar			
4- Diğer Teknik Gelirler (Reasürör Payı Düşülmüş Olarak)			

Ekteki dipnotlar finansal tabloların tamamlayıcı bir parçasıdır.



30 HAZİRAN 2025 TARİHİNDE SONA EREN HESAP DÖNEMİNE AİT  
SOLO GELİR TABLOSU

(Tutarlar Türk Lirası "TL" olarak ifade edilmiştir.)

<b>E- Hayat Teknik Gider</b>			
1- Gerçekleşen Hasarlar (Reasürör Payı Düşülmüş Olarak)			
1.1- Ödenen Tazminatlar (Reasürör Payı Düşülmüş Olarak)			
1.1.1- Brüt Ödenen Tazminatlar (-)			
1.1.2- Ödenen Tazminatlarda Reasürör Payı (+)			
1.2- Muallak Tazminatlar Karşılığında Değişim (Reasürör Payı ve Devreden Kısım Düşülmüş Olarak) (+/-)			
1.2.1- Muallak Tazminatlar Karşılığı (-)			
1.2.2- Muallak Hasarlar Karşılığında Reasürör Payı (+)			
2- İkramiye ve İndirimler Karşılığında Değişim (Reasürör Payı ve Devreden Kısım Düşülmüş Olarak) (+/-)			
2.1- İkramiye ve İndirimler Karşılığı (-)			
2.2- İkramiye ve İndirimler Karşılığında Reasürör Payı (+)			
3- Hayat Matematik Karşılığında Değişim (Reasürör Payı ve Devreden Kısım Düşülmüş Olarak)(+/-)			
3.1- Hayat Matematik Karşılığı (-)			
3.2- Hayat Matematik Karşılığında Reasürör Payı (+)			
4- Yatırım Riski Hayat Sigortası Poliçe Sahiplerine Ait Poliçeler İçin Ayrılan Karşılıklarda Değişim (Reasürör Payı)			
4.1- Yatırım Riski Hayat Sigortası Poliçe Sahiplerine Ait Poliçeler İçin Ayrılan Karşılıklar(-)			
4.2- Yatırım Riski Hayat Sigortası Poliçe Sahiplerine Ait Poliçeler İçin Ayrılan Karşılıklarda Reasürör Payı (+)			
5- Diğer Teknik Karşılıklarda Değişim (Reasürör Payı ve Devreden Kısım Düşülmüş Olarak) (+/-)			
6- Faaliyet Giderleri (-)			
7- Yatırım Giderler (-)			
8- Yatırımlardaki Gerçekleşmemiş Zararlar (-)			
9- Teknik Olmayan Bölüme Aktarılan Yatırım Gelirleri (-)			
<b>F- Teknik Bölüm Dengesi- Hayat (D - E)</b>			
<b>G- Emeklilik Teknik Gelir</b>			
1- Fon İşletim Gelirleri			
2- Yönetim Gideri Kesintisi			
3- Giriş Aidatı Gelirleri			
4- Ara Verme Halinde Yönetim Gideri Kesintisi			
5- Özel Hizmet Gideri Kesintisi			
6- Sermaye Tahsis Avansı Değer Artış Gelirleri			
7- Diğer Teknik Gelirler			
<b>H- Emeklilik Teknik Gideri</b>			
1- Fon İşletim Giderleri (-)			
2- Sermaye Tahsis Avansları Değer Azalış Giderleri(-)			
3- Faaliyet Giderleri (-)			
4- Diğer Teknik Giderler (-)			
<b>I- Teknik Bölüm Dengesi- Emeklilik (G - H)</b>			

Ekteki dipnotlar finansal tabloların tamamlayıcı bir parçasıdır.



## REFERANS SİGORTA A.Ş.

30 HAZİRAN 2025 TARİHİNDE SONA EREN HESAP DÖNEMİNE AİT

## SOLO GELİR TABLOSU

(Tutarlar Türk Lirası "TL" olarak ifade edilmiştir.)

	Dip Not	Sınırlı Bağımsız Denetimden Geçmiş 1 Ocak - 30 Haziran 2025	Sınırlı Bağımsız Denetimden Geçmiş 1 Ocak - 30 Haziran 2024
<b>I-TEKNİK OLMAYAN BÖLÜM</b>			
C- Teknik Bölüm Dengesi- Hayat Dışı (A-B)		373.324.268	(97.672.355)
F- Teknik Bölüm Dengesi- Hayat (D-E)		-	-
I- Teknik Bölüm Dengesi- Emeklilik (G-H)		-	-
J- Genel Teknik Bölüm Dengesi (C+F+I)		373.324.268	(97.672.355)
K- Yatırım Gelirleri		271.871.623	168.666.222
1- Finansal Yatırımlardan Elde Edilen Gelirler	26	132.986.247	84.743.998
2-Finansal Yatırımların Nakde Çevrilmesinden Elde Edilen Karlar		-	-
3- Finansal Yatırımların Değerlemesi	26	51.390.268	21.103.112
4- Kambiyo Karları	26	83.528.283	62.819.111
5- İştiraklerden Gelirler		-	-
6- Bağlı Ortaklıklar ve Müşterek Yönetime Tabi Teşebbüslerden Gelirler	26	3.966.825	-
7- Arazi, Arsa ile Binalardan Elde Edilen Gelirler		-	-
8- Türev Ürünlerden Elde Edilen Gelirler		-	-
9- Diğer Yatırımlar		-	-
10- Hayat Teknik Bölümünden Aktarılan Yatırım Gelirleri		-	-
L- Yatırım Giderleri (-)		(272.587.576)	(122.813.998)
1- Yatırım Yönetim Giderleri – Faiz Dahil (-)	34.1	(653.870)	(2.588.425)
2- Yatırımlar Değer Azalışları (-)		-	-
3- Yatırımların Nakte Çevrilmesi Sonucunda Oluşan Zararlar (-)		-	-
4- Hayat Dışı Teknik Bölümüne Aktarılan Yatırım Gelirleri (-)		(246.271.832)	(52.976.357)
5- Türev Ürünler Sonucunda Oluşan Zararlar (-)		-	-
6- Kambiyo Zararları (-)	5.Şub	(20.979.095)	(59.765.964)
7- Amortisman Giderleri (-)	6.1,6.2,8	(4.682.778)	(7.483.252)
8- Diğer Yatırım Giderleri (-)		-	-
M- Diğer Faaliyetlerden ve Olağandışı Faaliyetlerden Gelir ve Karlar ile Gider ve Zararlar (+/-)		55.635.708	(13.492.439)
1- Karşılıklar Hesabı (+/-)	47.5	66.021.482	(8.509.806)
2- Reeskont Hesabı (+/-)	47.5	14.392.673	31.523
3- Özellikli Sigortalar Hesabı (+/-)		-	-
4- Enflasyon Düzeltmesi Hesabı (+/-)		-	-
5- Ertelenmiş Vergi Varlığı Hesabı (+/-)		-	-
6- Ertelenmiş Vergi Yükümlülüğü Gideri (-)	21,35	(28.172.250)	(2.825.217)
7- Diğer Gelir ve Karlar	47.1	3.697.694	262.920
8- Diğer Gider ve Zararlar (-)	47.1	(303.890)	(2.117.901)
9- Önceki Yıl Gelir ve Karları		-	669.999
10- Önceki Yıl Gider ve Zararları(-)		-	(1.003.957)
N- Dönem Net Karı veya Zararı		412.737.434	(65.312.571)
1- Dönem Karı Ve Zararı		428.244.023	(65.312.571)
2- Dönem Karı Vergi ve Diğer Yasal Yükümlülük Karşılıkları(-)		(15.506.588)	-
3- Dönem Net Kar veya Zararı		412.737.434	(65.312.571)
4- Enflasyon Düzeltme Hesabı		-	-

Ekteki dipnotlar finansal tabloların tamamlayıcı bir parçasıdır.



REFERANS SİGORTA A.Ş.  
30 HAZİRAN 2025 TARİHİNDE SONA EREN HESAP DÖNEMİNE AİT  
SOLO NAKİT AKIM TABLOSU  
(Tutarlar Türk Lirası "TL" olarak ifade edilmiştir.)

	Dipnot	Sınırlı Bağımsız Denetimden Geçmiş 1 Ocak -30 Haziran 2025	Sınırlı Bağımsız Denetimden Geçmiş 1 Ocak -30 Haziran 2024
<b>A. ESAS FAALİYETLERDEN KAYNAKLANAN NAKİT AKIMLARI</b>			
1. Sigortacılık faaliyetlerinden elde edilen nakit girişleri		1.066.743.718	395.612.823
2. Reasürans faaliyetlerinden elde edilen nakit girişleri		-	-
3. Emeklilik faaliyetlerinden elde edilen nakit girişleri		-	-
4. Sigortacılık faaliyetleri nedeniyle yapılan nakit çıkışı (-)		(709.699.449)	(401.018.509)
5. Reasürans faaliyetleri nedeniyle nakit çıkışı (-)		(271.210.411)	-
6. Emeklilik faaliyetleri nedeniyle nakit çıkışı (-)		-	-
<b>7. Esas faaliyetler sonucu oluşan nakit (A1+A2+A3-A4-A5-A6)</b>		<b>85.833.858</b>	<b>(5.405.686)</b>
8. Faiz ödemeleri (-)		-	-
9. Gelir vergisi ödemeleri (-)		4.482.244	(8.832.887)
10. Diğer nakit girişleri		298.905.290	10.622.928
11. Diğer nakit çıkışları (-)		(9.823.468)	(34.043.045)
<b>12. Esas faaliyetlerden kaynaklanan net nakit</b>		<b>379.397.924</b>	<b>(37.658.690)</b>
<b>B. YATIRIM FAALİYETLERİNDEN KAYNAKLANAN NAKİT AKIMLARI</b>			
1. Maddi varlıkların satışı		-	-
2. Maddi varlıkların iktisabı (-)		-	-
3. Mali varlık iktisabı (-)		(45.967.932)	(141.316.738)
4. Mali varlıkların satışı		-	24.888.418
5. Alınan faizler		129.019.423	79.424.264
6. Alınan temettüleri		-	-
7. Diğer nakit girişleri		<b>3.036.575</b>	901.981
8. Diğer nakit çıkışları (-)		(1.691.391)	-9.554.212
<b>9. Yatırım faaliyetlerinden kaynaklanan net nakit</b>		<b>84.396.675</b>	<b>(45.656.287)</b>
<b>C. FİNANSMAN FAALİYETLERİNDEN KAYNAKLANAN NAKİT AKIMLARI</b>			
1. Hisse senedi ihracı		-	-
2. Kredilerle ilgili nakit girişleri		-	-
3. Finansal kiralama borçları ödemeleri (-)		-	-
4. Ödenen temettüleri (-)		-	-
5. Diğer nakit girişleri		627.102.203	-
6. Diğer nakit çıkışları (-)		-	-
<b>7. Finansman faaliyetlerinden kaynaklanan net nakit</b>		<b>627.102.203</b>	-
<b>D. KUR FARKLARININ NAKİT VE NAKİT BENZERLERİNE OLAN ETKİSİ</b>		<b>62.549.188</b>	<b>9.453.100</b>
<b>E. Nakit ve nakit benzerlerinde meydana gelen net artış (A12+B9+C7+D)</b>		<b>1.153.445.990</b>	<b>(73.861.877)</b>
<b>F. Dönem başındaki nakit ve nakit benzerleri mevcudu</b>		<b>603.909.275</b>	<b>599.404.790</b>
<b>G. Dönem sonundaki nakit ve nakit benzerleri mevcudu (E+F)</b>	2.12	<b>1.757.355.265</b>	<b>525.542.913</b>

Ekteki dipnotlar finansal tabloların tamamlayıcı bir parçasıdır.



REFERANS SİGORTA A.Ş.  
30 Haziran 2025 TARİHİNDE SONA EREN HESAP DÖNEMİNE AİT  
SOLO ÖZSERMAYE DEĞİŞİM TABLOSU  
(Tutarlar Türk Lirası "TL" olarak ifade edilmiştir.)

Sınırlı Bağımsız Denetimden Geçmiş Özsermaye Değişim Tablosu-30 Haziran 2024												
	Sermaye	İşletmenin kendi hisse senetleri (-)	Varlıklarda Değer Artışı	Emisyon Düzeltmesi	Para Çevrim	Diğer Sermaye Yedekleri	Yasal Yedekler	Statü Yedekleri	Diğer Yedekler ve dağılmamış karlar	Net Dönem Karı (veya zararı)	Geçmiş Yıllar Karları/Zararları (+/-)	Toplam
I - Önceki Dönem Sonu Bakiyesi (31.12.2023)	695.000.000	-	-	-	-	-	318.637	-	(4.364.072)	(105.491.358)	(253.523.709)	331.938.498
II - Hatırlara ilişkin Düzeltmeler	-	-	-	-	-	-	-	-	-	-	-	-
III - Yeni Bakiye (I + II) (01.01.2024)	695.000.000	-	-	-	-	-	318.637	-	(4.364.072)	(105.491.358)	(253.523.709)	331.938.498
A- Sermaye artırımları	-	-	-	-	-	-	-	-	-	-	-	-
I- Nakit	-	-	-	-	-	-	-	-	-	-	-	-
2- İy kaymaktan	-	-	-	-	-	-	-	-	-	-	-	-
B- İşletmenin aldığı kendi hisse senetleri	-	-	-	-	-	-	-	-	-	-	-	-
C- Gelecekte tahsisinde yer almayan kazanç ve kayıplar	-	-	-	-	-	-	-	-	-	-	-	-
D- Finansal Varlıkların Değerlenmesi	-	-	-	-	-	-	-	-	27.192.738	-	(27.192.738)	-
E- Yabancı para çevrim farkları	-	-	-	-	-	-	-	-	-	-	-	-
F- Diğer kazanç ve kayıplar	-	-	-	-	-	-	-	-	-	-	-	-
G- Emisyon düzeltme farkları	-	-	-	-	-	-	-	-	-	-	-	-
H- Dönem net kar	-	-	-	-	-	-	-	-	-	(65.312.571)	-	(65.312.571)
I- Dağılılan Temellü	-	-	-	-	-	-	-	-	-	-	-	-
J- Transfer (*)	-	-	-	-	-	-	-	-	-	-	(105.491.358)	-
II- Dönem Sonu Bakiyesi (30.06.2024)	695.000.000	-	-	-	-	-	318.637	-	22.828.666	(65.312.571)	(366.207.805)	266.628.827

Sınırlı Bağımsız Denetimden Geçmiş Özsermaye Değişim Tablosu-30 Haziran 2025												
	Sermaye	İşletmenin kendi hisse senetleri (-)	Varlıklarda Değer Artışı	Emisyon Düzeltmesi Farkları	Para Çevrim Farkları	Diğer Sermaye Yedekleri	Yasal Yedekler	Statü Yedekleri	Diğer Yedekler ve dağılmamış karlar	Net Dönem Karı (veya zararı)	Geçmiş Yıllar Karları (+/-)	Toplam
I - Önceki Dönem Sonu Bakiyesi (31.12.2024)	720.000.000	-	-	-	-	-	318.637	-	(3.734.425)	(95.850.709)	(354.884.834)	265.848.669
II - Hatırlara ilişkin Düzeltmeler	-	-	-	-	-	-	-	-	-	-	-	-
III - Yeni Bakiye (I + II) (01.01.2025)	720.000.000	-	-	-	-	-	318.637	-	(3.734.425)	(95.850.709)	(354.884.834)	265.848.669
A- Sermaye artırımları	-	-	-	-	-	-	-	-	-	-	-	-
I- Nakit	-	-	-	-	-	-	-	-	-	-	-	-
2- İy kaymaktan	-	-	-	-	-	-	-	-	-	-	-	-
B- İşletmenin aldığı kendi hisse senetleri	-	-	-	-	-	-	-	-	-	-	-	-
C- Gelecekte tahsisinde yer almayan kazanç ve kayıplar	-	-	-	-	-	-	-	-	(16.912.320)	-	-	-
D- Finansal Varlıkların Değerlenmesi	-	-	-	-	-	-	-	-	-	-	-	-
E- Yabancı para çevrim farkları	-	-	-	-	-	-	-	-	-	-	-	-
F- Diğer kazanç ve kayıplar	-	-	-	-	-	-	-	-	-	-	-	-
G- Emisyon düzeltme farkları	-	-	-	-	-	-	-	-	-	-	-	-
H- Dönem net kar	-	-	-	-	-	-	-	-	-	412.737.434	-	412.737.434
I- Dağılılan Temellü	-	-	-	-	-	-	-	-	-	-	-	-
J- Transfer (*)	-	-	-	-	-	-	-	-	-	-	(95.850.709)	-
II- Dönem Sonu Bakiyesi (30.06.2025)	1.163.135.675	-	-	-	-	-	318.637	-	(20.646.745)	412.737.434	(460.735.543)	1.304.809.458



Ekteki dipnotlar finansal tabloların tamamlayıcı bir parçasıdır.  
10

-452.735.543

## REFERANS SİGORTA ANONİM ŞİRKETİ

### 30 HAZİRAN 2025 HESAP DÖNEMİNE AİT FİNANSAL TABLOLARA İLİŞKİN AYRINTILI DİPNOTLAR

(Para birimi aksi belirtilmedikçe Türk Lirası ("TL") olarak gösterilmiştir.)

#### 1. GENEL BİLGİLER

##### 1.1 Ana Şirketin Adı

30 Haziran 2025 tarihi itibarıyla Referans Sigorta A.Ş.'nin ("Şirket"), doğrudan ana ortağı Kiler Holding A.Ş., Ekol GSYO A.Ş. ve Arex Yatırım Holding A.Ş. 'dir.(2.13 no'lu dipnot).

##### 1.2 Kuruluşun İkametgahı Ve Yasal Yapısı, Şirket Olarak Oluştugu Ülke Ve Kayıtlı Büronun Adresi

Şirket, 1989 yılında kurulmuş ve İstanbul'da tescil edilmiştir. Şirket'in genel müdürlüğü İstanbul'da olup, toplam 1.100 adet (31 Aralık 2024: 644 adet) acentesi bulunmaktadır. Şirket'in bölge müdürlüğü bulunmamaktadır. Şirket merkezi ve genel müdürlüğü, Sapphire Office , Eski Büyükdere Caddesi, 4.Levent Emniyetevleri Mah. PK:34415, No:1 Kağıthane / İstanbul adresinde bulunmaktadır.

Şirket, 19 Mart 2025 tarih ve 11295 sayılı Türkiye Ticaret Sicili Gazetesi'nde yayımlanan 17 Mart 2025 tarih Genel Kurul Kararı ile unvan değişikliğine gitmiş olup, daha önce "Generali Sigorta A.Ş." olan ticaret unvanı "Referans Sigorta A.Ş." olarak değiştirilmiştir.

##### 1.3 İşletmenin Fiili Faaliyet Konusu

Şirket, oto kaza (kasko, motorlu araç mali mesuliyet, ihtiyari mali mesuliyet), ferdi kaza, diğer kaza (cam kırılması, hırsızlık, işveren mali mesuliyet, emniyeti suistimal, üçüncü şahıslara karşı mali sorumluluk), yangın, nakliyat, mühendislik, hukuksal koruma, ve hastalık branşlarında faaliyet göstermektedir. Şirket 14 Mayıs 2025 tarihinde Sigortacılık ve Özel Emeklilik Düzenleme ve Denetleme Kurumu ("SEDDK") onayı ile Kara Araçları Sorumluluk branşında ruhsat almış ve bu branşta faaliyetlerine başlamıştır. Şirket, hayat branşında yeni poliçe düzenlememesine karşın, önceki dönemlerden kalan hayat işlerinin etkisi devam etmektedir.

##### 1.4 Kuruluşun Faaliyetlerinin Ve Esas Çalışma Alanlarının Niteliklerinin Açıklaması

1.2 ve 1.3 no'lu dipnotlarda açıklanmıştır.

##### 1.5 Kategorileri İtibarıyla Yıl İçinde Çalışan Personelin Ortalama Sayısı

	30 Haziran 2025	30 Haziran 2024
Üst Düzey Yönetici (*)	16	35
Memur	71	93
<b>Toplam</b>	<b>87</b>	<b>128</b>

##### 1.6 Üst Düzey Yöneticilere Sağlanan Ücret ve Benzeri Menfaatler

30 Haziran 2025 tarihinde sona eren hesap döneminde, Yönetim Kurulu ve Üst Düzey yöneticilere sağlanan ücret ve benzeri menfaatlerin toplamı 16.905.117 TL (30 Haziran 2024: 34.855.081 TL)'dir.

##### 1.7 Finansal Tablolarda; Yatırım Gelirlerinin Ve Faaliyet Giderlerinin (Personel, Yönetim, Araştırma Geliştirme, Pazarlama Ve Satış, Dışarıdan Sağlanan Fayda Ve Hizmetler İle Diğer Faaliyet Giderleri) Dağıtımında Kullanılan Anahtarlar

Şirket tarafından hayat ve hayat dışı teknik karşılıkları karşılayan varlıkların yatırıma yönlendirilmesinden elde edilen tüm gelirler, teknik olmayan bölümden teknik bölüme aktarılmıştır. Diğer yatırım gelirleri ise teknik olmayan bölüm altında sınıflandırılmıştır. Şirket teknik bölüme aktardığı faaliyet giderlerini alt branşlara dağıtırken, cari dönemde üretilen poliçe sayısı, brüt yazılan prim miktarı ve hasar ihbar adedinin, son üç yıl içindeki ağırlıklarının ortalamasını dikkate almıştır.



# REFERANS SİGORTA ANONİM ŞİRKETİ

## 30 HAZİRAN 2025 HESAP DÖNEMİNE AİT FİNANSAL TABLOLARA İLİŞKİN AYRINTILI DİPNOTLAR

(Para birimi aksi belirtilmedikçe Türk Lirası ("TL") olarak gösterilmiştir.)

### 1. GENEL BİLGİLER(devamı)

#### 1.8 Finansal tabloların tek bir şirketi mi yoksa şirketler grubunu mu içerdiği:

Finansal tablolar tek bir şirketi (Referans Sigorta A.Ş.) içermekte olup, Şirket'in 30 Haziran 2025 tarihi itibarıyla kontrol ettiği bağlı veya ortak yönetime tabi ortaklığı bulunmamaktadır.

#### 1.9 Raporlayan İşletmenin Adı Veya Diğer Kimlik Bilgileri Ve Bu Bilgide Önceki Bilanço Tarihinden Beri Olan Değişiklikler:

Şirket'in adı ve diğer kimlik bilgileri 1.1, 1.2 ve 1.3 no'lu dipnotlarda sunulmuştur. Önceki raporlama döneminden bu yana, Şirket'in ticaret unvanı 19 Mart 2025 tarih ve 11295 sayılı Türkiye Ticaret Sicili Gazetesi'nde yayımlanan tescil ile "Generali Sigorta A.Ş."den "Referans Sigorta A.Ş."ye değiştirilmiştir.

#### 1.10 Bilanço tarihinden sonraki olaylar:

Bilanço tarihinden sonraki olaylar 46 no'lu dipnotta açıklanmıştır.

## 2. ÖNEMLİ MUHASEBE POLİTİKALARININ ÖZETİ

### 2.1 Hazırlık Esasları

#### 2.1.1 Finansal Tabloların Düzenlenmesinde Kullanılan Temeller Ve Kullanılan Özel Muhasebe Politikalarıyla İlgili Bilgiler

Şirket, finansal tablolarını, 14 Haziran 2007 tarih ve 26522 sayılı Resmi Gazete'de yayınlanan 5684 sayılı Sigortacılık Kanunu ve 18 Ekim 2019 tarihli Cumhurbaşkanlığı Kararnamesi ile kurulan Sigortacılık ve Özel Emeklilik Düzenleme ve Denetleme Kurumu ("SEDDK") tarafından yayımlanan düzenlemeler ile bunlarla düzenlenmeyen konularda Kamu Gözetimi, Muhasebe ve Denetim Standartları Kurumu ("KGK") tarafından açıklanan Türkiye Finansal Raporlama Standartları ("TFRS") hükümlerini içeren "Sigortacılık Muhasebe ve Finansal Raporlama Mevzuatı"na uygun olarak hazırlamaktadır. SEDDK'nın kurulması ve sigortacılık sektörüne ilişkin düzenleme faaliyetine başlamasından önceki sigortacılık mevzuatı ise T.C. Hazine ve Maliye Bakanlığı ("Hazine ve Maliye Bakanlığı") tarafından yayımlanmıştır.

T.C. Hazine ve Maliye Bakanlığı'nın 18 Şubat 2008 tarih ve 9 sayılı yazısına istinaden 2008 yılında "TMS 1 - Finansal Tablolar ve Sunum", "TMS 27 - Konsolide ve Konsolide Olmayan Finansal Tablolar", "TFRS 1 - TFRS'ye Geçiş" ve "TFRS 4 - Sigorta Sözleşmeleri" bu uygulamanın kapsamı dışında tutulmuştur.

Finansal tablolar T.C. Hazine ve Maliye Bakanlığı tarafından, 31 Aralık 2004 tarih ve 25686 sayılı Resmi Gazete'de yayımlanan Sigortacılık Hesap Planı ve İzahnamesi Hakkında Tebliğ (Sigortacılık Muhasebe Sistemi Tebliğ No: 1) içerisinde yer alan Sigortacılık Hesap Planı ile 27 Aralık 2011 tarih ve 2011/14 sayılı Sigortacılık Hesap Planında Yeni Hesap Kodları Açılmasına Dair Sektör Duyurusu uyarınca düzenlenmektedir. Düzenlenen finansal tabloların biçim ve içerikleri ile bunların açıklama ve dipnotları 18 Nisan 2008 tarih ve 26851 sayılı Resmi Gazete'de yayımlanan Finansal Tabloların Sunumu Hakkında Tebliğ ve 31 Mayıs 2012 tarih ve 2012/7 sayılı Yeni Hesap Kodları ile Finansal Tabloların Sunumuna İlişkin Sektör Duyurusu uyarınca belirlenmektedir.

Şirket, sigortacılık ile ilgili teknik karşılıklarını, 5684 Sayılı Sigortacılık Kanunu çerçevesinde çıkarılan ve 28 Temmuz 2010 tarih ve 27655 sayılı Resmi Gazete ile; 17 Temmuz 2012 ve 28356 sayılı Resmi Gazete'de yayımlanarak yürürlüğe girmiş olan değişiklik sonrası "Sigorta ve Reasürans ile Emeklilik Şirketlerinin Teknik Karşılıklarına ve Bu Karşılıkların Yatırılacağı Varlıklara İlişkin Yönetmelik" ("Teknik Karşılıklar Yönetmeliği") ve ilgili diğer mevzuat çerçevesinde hesaplamış ve finansal tablolara yansıtmıştır.



## REFERANS SİGORTA ANONİM ŞİRKETİ

### 30 HAZİRAN 2025 HESAP DÖNEMİNE AİT FİNANSAL TABLOLARA İLİŞKİN AYRINTILI DİPNOTLAR

(Para birimi aksi belirtilmedikçe Türk Lirası ("TL") olarak gösterilmiştir.)

#### 2. ÖNEMLİ MUHASEBE POLİTİKALARININ ÖZETİ (devamı)

##### 2.1 Hazırlık Esasları(devamı)

##### 2.1.2 Finansal Tabloların Anlaşılması İçin Uygun Olan Diğer Muhasebe Güncel Politikaları

###### *Yüksek Enflasyon Dönemlerinde Finansal Tabloların Düzeltilmesi*

Hazine ve Maliye Bakanlığı'nın 4 Nisan 2005 tarihli ve 19387 numaralı yazısına istinaden 2005 yılında finansal tabloların enflasyona göre düzeltilmesi uygulaması sona ermiş ve buna bağlı olarak Şirket 2005 yılı başından itibaren finansal tablolarını enflasyona göre düzeltmemiştir. Dolayısıyla 31 Aralık 2013 tarihinde bilançoda yer alan parasal olmayan aktif ve pasifler ve sermaye dahil özsermaye kalemleri TMSK tarafından yayımlanmış 29 no'lu "Yüksek Enflasyonlu Ekonomilerde Finansal Raporlamaya ilişkin standart kapsamında 31 Aralık 2004 tarihine kadar olan girişlerin 31 Aralık 2004 tarihine kadar endekslenmesi, bu tarihten sonra oluşan girişlerin ise nominal değerlerden taşınmasıyla hesaplanmıştır.

TMS 29 "Yüksek Enflasyonlu Ekonomilerde Finansal Raporlama" Standardına göre, fonksiyonel para birimi yüksek enflasyonlu bir ekonominin para birimi olan işletmeler finansal tablolarını raporlama dönemi sonundaki paranın satın alma gücüne göre raporlamaktadırlar. Kamu Gözetimi Muhasebe ve Denetim Standartları Kurumu'nun ("KGK") 23 Kasım 2023 tarihinde yaptığı açıklamaya istinaden, Türkiye Finansal Raporlama Standartları'nı ("TFRS") uygulayan işletmelerin 31 Aralık 2023 tarihinde veya sonrasında sona eren yıllık raporlama dönemine ait finansal tablolarının "TMS 29 Yüksek Enflasyonlu Ekonomilerde Finansal Raporlama"da yer alan muhasebe ilkelerine uygun olarak enflasyon etkisine göre düzeltilerek sunulması gerekmektedir. Aynı açıklamada, kendi alanlarında düzenleme ve denetleme yapmakla yetkili kurum ya da kuruluşların enflasyon muhasebesinin uygulanmasına yönelik farklı geçiş tarihleri belirleyebilecekleri ifade edilmiş olup, bu kapsamda SEDDK 6 Aralık 2023 tarihli 2023/30 sayılı genelgesinde sigorta, reasürans ve emeklilik şirketlerinin 31 Aralık 2023 tarihli mali tablolarının TMS 29 kapsamında yapılması gereken enflasyon düzeltmesine tabi tutulmayacağını, 11 Mart 2024 tarihli 2024/10 sayılı genelgesinde ise sigorta, reasürans ve emeklilik şirketlerinin enflasyon muhasebe uygulamasına geçiş tarihinin 1 Ocak 2025 olarak belirlendiğini bildirmiştir. SEDDK tarafından yayımlanan ilgili genelgeler kapsamında 30 Haziran 2025 ve 31 Aralık 2024 tarihli finansal tablolar hazırlanırken TMS 29'a göre enflasyon düzeltmesi yapılmamıştır.

##### 2.1.3 Kullanılan Para Birimi

Şirket'in işlevsel ve raporlama para birimi Türk Lirası (TL)'dir. Şirket finansal tablolarını ve dipnotlardaki tutarları, aksi belirtilmedikçe, TL olarak sunmuştur.

##### 2.1.4 Finansal Tabloda Sunulan Tutarların Yuvarlanma Derecesi

Finansal tablolarda ve ilgili dipnotlarda aksi belirtilmedikçe tüm tutarlar TL olarak ve yuvarlanmadan gösterilmiştir.

##### 2.1.5 Finansal tabloların düzenlenmesinde kullanılan ölçüm temelleri:

Finansal tablolar, daha önce bahsedilen enflasyon düzeltmeleri ve gerçeğe uygun değerleri ile gösterilen satılmaya hazır ve alım satım amaçlı finansal varlıklar dışında, tarihsel maliyet esasına göre hazırlanmıştır.

##### 2.1.6 Yeni ve Revize Edilmiş Uluslararası Finansal Raporlama Standartları

30 Haziran 2025 tarihi itibarıyla sona eren hesap dönemine ait finansal tabloların hazırlanmasında esas alınan muhasebe politikaları aşağıda özetlenen 1 Ocak 2025 tarihi itibarıyla geçerli yeni ve değiştirilmiş TFRS ve TFRS yorumları dışında önceki yılda kullanılanlar ile tutarlı olarak uygulanmıştır. Bu standartların ve yorumların Şirket'in mali durumu ve performansı üzerindeki etkileri ilgili paragraflarda açıklanmıştır.



## REFERANS SİGORTA ANONİM ŞİRKETİ

### 30 HAZİRAN 2025 HESAP DÖNEMİNE AİT FİNANSAL TABLOLARA İLİŞKİN AYRINTILI DİPNOTLAR

(Para birimi aksi belirtilmedikçe Türk Lirası ("TL") olarak gösterilmiştir.)

#### 2. ÖNEMLİ MUHASEBE POLİTİKALARININ ÖZETİ (devamı)

##### 2.1 Hazırlık Esasları (devamı)

- 30 Haziran 2025 tarihi itibarıyla yürürlükte olan yeni standartlar ile mevcut önceki standartlara getirilen değişiklikler ve yorumlar

• **TMS 21 Değiştirilebilirliğin Eksikliği**; 1 Ocak 2025 tarihinde veya bu tarihten sonra başlayan yıllık raporlama dönemleri için geçerlidir. Bir işletme, belirli bir amaç için belirli bir ölçüm tarihinde başka bir para birimine çevrilemeyen yabancı para biriminde yapılan bir işlem veya faaliyete sahip olduğunda bu değişikliklerden etkilenir. Bir para birimi, başka bir para birimini elde etme olanağı mevcut olduğunda (normal bir idari gecikmeyle) değiştirilebilir ve işlem uygulanabilir haklar ve yükümlülükler yaratan bir piyasa veya takas mekanizması yoluyla gerçekleşir.

- 30 Haziran 2025 tarihi itibarıyla yayımlanmış ancak henüz yürürlüğe girmemiş olan standartlar, değişiklikler ve yorumlar:

• **TFRS 9 ve TFRS 7'deki finansal araçların sınıflandırma ve ölçümüne ilişkin değişiklikler**; 1 Ocak 2026 tarihinde veya bu tarihten sonra başlayan yıllık raporlama dönemleri için geçerlidir (erken uygulamaya izin verilir). Bu değişiklikler:

- elektronik nakit transferi sistemi aracılığıyla ödenen bazı finansal borçlar için yeni bir istisna ile birlikte, bazı finansal varlık ve yükümlülüklerin muhasebeleştirilmesi ve finansal tablo dışı bırakılmasıyla ilgili zamanlamaya ilişkin gerekliliklere açıklık getirilmesi;
- bir finansal varlığın yalnızca anapara ve faiz ödemeleri kriterini karşılayıp karşılamadığının değerlendirilmesine ilişkin daha fazla rehberlik sağlanması ve açıklığa kavuşturulması;
- nakit akışlarını değiştirebilecek sözleşme şartlarına sahip belirli araçlar için yeni dipnot açıklamaları eklemek (çevresel, sosyal ve yönetim (ESG) hedeflerine ulaşılmasıyla bağlantılı özelliklere sahip bazı araçlar gibi); ve
- gerçeğe uygun değer farkı diğer kapsamlı gelire yansıtılan özkaynak araçlarına ilişkin dipnot açıklamalarında güncellemeler yapılmasıdır.

• **UFRS'lere İlişkin Yıllık İyileştirmeler – 11. Değişiklik**; 1 Ocak 2026 tarihinde veya bu tarihten sonra başlayan yıllık raporlama dönemleri için geçerlidir (erken uygulamaya izin verilir). Yıllık iyileştirmeler, bir Muhasebe Standardındaki ifadeleri açıklığa kavuşturan veya Muhasebe Standartlarındaki hükümler arasındaki nispeten küçük beklenmeyen sonuçları, gözden kaçırılan noktaları veya tutarsızlıkları düzelten değişikliklerle sınırlıdır. 2024 değişiklikleri aşağıdaki standartlara ilişkin yapılmıştır:

- UFRS 1 Türkiye Finansal Raporlama Standartlarının İlk Uygulaması;
- UFRS 7 Finansal Araçlar: Açıklamalar ve Standardın ilişkiğindeki UFRS 7'nin uygulanmasına yönelik Rehber;
- UFRS 9 Finansal Araçlar;
- UFRS 10 Konsolide Finansal Tablolar ve
- UMS 7 Nakit Akış Tablosu.



## REFERANS SİGORTA ANONİM ŞİRKETİ

### 30 HAZİRAN 2025 HESAP DÖNEMİNE AİT FİNANSAL TABLOLARA İLİŞKİN AYRINTILI DİPNOTLAR

(Para birimi aksi belirtilmedikçe Türk Lirası ("TL") olarak gösterilmiştir.)

#### 2. ÖNEMLİ MUHASEBE POLİTİKALARININ ÖZETİ (devamı)

##### 2.1 Hazırlık Esasları (devamı)

• **UFRS 9 ve UFRS 7'deki doğaya bağımlı elektriğe atıfta bulunan sözleşmelere ilişkin değişiklikler;** 1 Ocak 2026 tarihinde veya bu tarihten sonra başlayan yıllık raporlama dönemleri için geçerlidir (lokal onaylara tabi olarak erken uygulamaya izin verilir). Bu değişiklikler, UFRS 9'un 'işletmenin kendi kullanımı' ve korunma muhasebesi hükümlerini değiştirir ve UFRS 7'de hedeflenen açıklama hükümlerini getirir. Bu değişiklikler yalnızca, elektrik üretiminin kaynağının kontrol edilemeyen doğal koşullarına (hava durumu gibi) bağlı olması nedeniyle, bir işletmeyi temel elektrik miktarındaki değişkenliğe maruz bırakan sözleşmelere uygulanır. Bu sözleşmeler, "doğaya bağımlı elektriğe atıfta bulunan sözleşmeler" olarak tanımlanır.

• **UFRS 18 Finansal Tablolarda Sunum ve Açıklama;** 1 Ocak 2027 tarihinde veya bu tarihten sonra başlayan yıllık raporlama dönemleri için geçerlidir. Bu standart, kar veya zarar tablosundaki güncellemelere odaklanan, mali tabloların sunumuna ve açıklanmasına ilişkin yeni standarttır. UFRS 18'de getirilen temel yeni kavramlar aşağıdakilerle ilgilidir:

• kar veya zarar tablosunun yapısı

• işletmenin finansal tablolarının dışında raporlanan belirli kâr veya zarar performans ölçütleri (yani yönetim tarafından tanımlanan performans ölçütleri) için mali tablolarda gerekli açıklamalar; ve

• genel olarak temel finansal tablolar ve dipnotlar için geçerli olan toplama ve ayırtırmaya ilişkin geliştirilmiş ilkeler.

• **UFRS 19 Kamuya Hesap Verme Yükümlülüğü Bulunmayan Bağlı Ortaklıklar: Açıklamalar;** 1 Ocak 2027 tarihinde veya bu tarihten sonra başlayan yıllık raporlama dönemleri için geçerlidir. Yeni standart diğer UFRS'ler ile birlikte uygulanmaktadır. Şartları sağlayan bir bağlı ortaklık, açıklama hükümleri hariç diğer UFRS Muhasebe Standartlarındaki hükümleri uygular ve bunun yerine UFRS 19'daki azaltılmış açıklama gerekliliklerini uygular. UFRS 19'un azaltılmış açıklama gereklilikleri, şartları sağlayan bağlı ortaklıkların mali tablolarının kullanıcılarının bilgi ihtiyaçları ile mali tablo hazırlayıcıları için maliyet tasarruflarını dengeler. UFRS 19, şartları sağlayan bağlı ortaklıklar için gönüllü uygulanabilecek bir standarttır. Bir bağlı ortaklık aşağıdaki durumlarda ilgili şartları sağlar.

• kamuya hesap verme yükümlülüğünün bulunmaması ve

• UFRS Muhasebe Standartlarına uygun, kamunun kullanımına açık konsolide mali tablolar üreten bir ana veya ara ana ortaklığının olması.

• **TFRS 17, 'Sigorta Sözleşmeleri' ("TFRS 17");** 1 Ocak 2023 tarihinde veya bu tarihten sonra başlayan yıllık raporlama dönemlerinde geçerlidir. Bu standart, hali hazırda çok çeşitli uygulamalara izin veren TFRS 4'ün yerine geçmektedir. TFRS 17, sigorta sözleşmeleri ile isteğe bağlı katılım özelliğine sahip yatırım sözleşmeleri düzenleyen tüm işletmelerin muhasebesini temelden değiştirecektir.

SEDDK tarafından 29 Aralık 2023 tarih ve 32414 sayılı Resmi Gazete'de yayımlanarak yürürlüğe giren mevzuat değişiklikleri sonucunda; sigorta şirketlerinin yasal finansal tablolarında TFRS 17 standardının uygulanma tarihi öncelikle 1 Ocak 2025 olarak belirlenmiş olmakla birlikte; SEDDK tarafından 27 Aralık 2024 tarih ve 32765 sayılı Resmi Gazete'de yayımlanarak yürürlüğe giren mevzuat değişiklikleri sonucunda sigorta şirketlerinin yasal finansal tablolarında TFRS 17 standardının uygulanma tarihi 1 Ocak 2026 olarak belirlenmiştir.



## REFERANS SİGORTA ANONİM ŞİRKETİ

### 30 HAZİRAN 2025 HESAP DÖNEMİNE AİT FİNANSAL TABLOLARA İLİŞKİN AYRINTILI DİPNOTLAR

(Para birimi aksi belirtilmedikçe Türk Lirası ("TL") olarak gösterilmiştir.)

#### 2. ÖNEMLİ MUHASEBE POLİTİKALARININ ÖZETİ (devamı)

##### 2.1 Hazırlık Esasları (devamı)

Şirket, yukarıda bahsi geçen standart ve değişikliklerin finansal tablolar üzerindeki etkilerini değerlendirmiş ve yapılan değişikliklerin TFRS 17 standardının etkileri dışında önemli bir etkisi olmadığı görüşüne varmıştır. Şirket, TFRS 17 kapsamında gerekli muhasebe politikalarını oluşturmuş olup TFRS 17 standardının finansal tablolar üzerindeki etkileri ile ilgili analiz ve değerlendirmeleri devam etmektedir.

TFRS 17, özellikle sigorta yükümlülüklerinin ölçümü, sigorta hasılatının muhasebeleştirilmesi ve sunum biçimi açısından yürürlükte bulunan Sigortacılık Muhasebe ve Finansal Raporlama Mevzuatı'na göre önemli farklılıklar içermektedir. Şirket, TFRS 17 kapsamında geçiş sürecini sürdürmekte olup, şu aşamada geçişin finansal tablolar üzerindeki 2025 yılı için niceliksel etkileri kesinleşmemiştir. Geçişin, özellikle sigorta ve reasürans sözleşmeleri ile ilişkili varlık ve/veya yükümlülüklerinin yeniden ölçümü, sigortacılık gelir/giderlerinin muhasebeleştirilme dönemleri ve bu değişikliklerin özkaynaklara olan etkileri önemli olacaktır.

##### 2.2 Konsolidasyon

Şirket'in 30 Haziran 2025 itibarıyla "TFRS 10-Konsolide Finansal Tablolar" kapsamında konsolide etmesi gereken bağlı veya ortak yönetime tabi ortaklığı bulunmamaktadır (31 Aralık 2024: Bulunmamaktadır).

##### 2.3 Bölüm Raporlaması

Şirket 30 Haziran 2025 ve 31 Aralık 2024 tarihleri itibarıyla sadece Türkiye'de ve sadece hayat dışı sigortacılık faaliyetlerini sürdürmektedir. Şirket, halka açık olmadığından TFRS 8 - "Faaliyet Bölümleri" standardı kapsamında bölüm raporlaması yapmamaktadır.

##### 2.4 Yabancı Para Çevrimi

Şirket'in fonksiyonel para birimi Türk Lirası'dır. Şirket'in finansal tablolarının hazırlanması sırasında, yabancı para cinsinden gerçekleşen işlemler, işlem tarihindeki kurlar esas alınmak suretiyle kaydedilmektedir. Bilançoda yer alan döviz endeksli ve döviz parasal varlıklar ve yükümlülükler bilanço tarihinde geçerli olan kurlar kullanılarak Türk Lirası'na çevrilmektedir.

Gerçeğe uygun değeri ile izlenmekte olan parasal olmayan kalemlerden yabancı para cinsinden kaydedilmiş olanlar, gerçeğe uygun değer belirlendiği tarihteki kurlar esas alınmak suretiyle TL'ye çevrilmektedir. Tarihi maliyet cinsinden ölçülen yabancı para birimindeki parasal olmayan kalemler yeniden çevrilmeye tabi tutulmazlar.

Parasal varlıklardan satılmaya hazır olarak sınıflandırılmış yabancı para cinsinden finansal varlıkların iskonto edilmiş değerleri üzerinde oluşan kur farkları gelir tablosuna, bu varlıkların makul değerindeki diğer tüm değişiklikler ve bunlar üzerinde oluşan kur farkları özsermaye içerisinde ilgili hesaplara yansıtılır.

Parasal olmayan finansal varlık ve yükümlülüklerden kaynaklanan kur çevrim farkları ise makul değer değişikliğinin bir parçası olarak kabul edilir ve söz konusu farklar diğer makul değer değişikliklerinin takip edildiği hesaplara yansıtılır.

##### 2.5 Maddi Duran Varlıklar

Arsa ve binalar dışındaki maddi duran varlıklar, maliyetlerden birikmiş amortisman düşülerek finansal tablolara yansıtılmıştır. Arsa ve binalar mesleki yeterliliğe sahip bağımsız değerlendirme eksperleri tarafından yapılan değerlemelerde belirtilen makul değerleri üzerinden finansal tablolara yansıtılmıştır. Yeniden değerlendirme tarihindeki birikmiş amortisman varlığın brüt defter değeri ile netleştirilmiş ve net tutar, yeniden değerlendirme sonrasındaki değere getirilmiştir.



## REFERANS SİGORTA ANONİM ŞİRKETİ

### 30 HAZİRAN 2025 HESAP DÖNEMİNE AİT FİNANSAL TABLOLARA İLİŞKİN AYRINTILI DİPNOTLAR

(Para birimi aksi belirtilmedikçe Türk Lirası ("TL") olarak gösterilmiştir.)

#### 2. ÖNEMLİ MUHASEBE POLİTİKALARININ ÖZETİ (devamı)

##### 2.5 Maddi Duran Varlıklar (devamı)

Arsa ve binaların taşınan değerlerinde yeniden değerlendirme sonucu meydana gelen artışlar, vergi etkileri netleştirilmiş olarak, bilançoda özsermaye altında yer alan "Diğer Sermaye Yedekleri" hesabına kaydedilmektedir. Aynı varlığın bir önceki dönemdeki artışlarına karşılık gelen azalışlar fondan düşülmekteyken; diğer tüm azalışlar ise gelir tablosuna yansıtılır. Her hesap döneminde, yeniden değerlendirilmiş tutar üzerinden hesaplanan amortisman ile (gelir tablosuna yansıtılan amortisman) varlığın yeniden değerlendirme öncesi maliyeti üzerinden ayrılan amortisman arasındaki fark "Diğer Sermaye Yedekleri" hesabına kaydedilmektedir.

Amortisman, maddi duran varlıkların maliyetleri veya yeniden değerlendirilmiş tutarları üzerinden maddi varlıkların faydalı ömürleri esas alınarak doğrusal amortisman yöntemi kullanılarak ayrılmaktadır. Maddi duran varlıkların faydalı ömürleri esas alınarak tahmin edilen amortisman dönemleri, aşağıda belirtilmiştir:

Maddi Duran Varlıklar	Tahmini Ekonomik	Amortisman Oranı (%)
Demirbaş ve tesisatlar	3-15 Yıl	6,66 - 33,33
Diğer maddi varlıklar (Özel maliyet bedelleri)	5-10 Yıl	10 - 20

Finansal kiralama ile alınan varlıklar, beklenen faydalı ömrü ile söz konusu kiralama süresinden kısa olanı ile sahip olunan maddi duran varlıklarla aynı şekilde amortisman tabi tutulur.

Arsa ve binalar haricindeki maddi duran varlıklarda değer düşüklüğü olduğuna işaret eden koşulların mevcut olması halinde, olası bir değer düşüklüğünün tespiti amacıyla inceleme yapılır ve bu inceleme sonunda maddi varlığın kayıtlı değeri, geri kazanılabilir değerinden fazla ise, karşılık ayrılmak suretiyle kayıtlı değeri geri kazanılabilir değerine indirilir. Maddi duran varlıkların elden çıkartılması dolayısıyla oluşan kar ve zararlar diğer gelir ve giderleri hesaplarına dahil edilirler. Yeniden değerlendirilmiş maddi duran varlığın elden çıkarılmasında, elden çıkarılan maddi duran varlıkla ilgili "Diğer Sermaye Yedekleri" hesabındaki tutar geçmiş yıllar karları hesabına aktarılır (6 no'lu dipnot).

##### 2.6 Yatırım Amaçlı Gayrimenkuller

Şirket'in faaliyetlerinde kullanılmak veya idari maksatlarla veya işlerin normal seyri esnasında satılmak yerine, kira elde etmek veya değer kazanımı amacıyla veya her ikisi için tutulan binalar yatırım amaçlı gayrimenkuller olarak sınıflandırılmıştır. Yatırım amaçlı gayrimenkuller, makul değer metodu ile, bağımsız eksperlerin belirlediği makul değerlerinden finansal tablolara yansıtılmıştır. Yatırım amaçlı gayrimenkullerdeki makul değer değişiklikleri, gelir tablosunda diğer gelirlerin altında muhasebeleştirilmektedir.

Şirket, söz konusu gayrimenkullerin kullanım şeklinin değişip yatırım amaçlı olarak yeniden sınıflandırıldığı tarihte, "TMS 16 - Maddi Duran Varlıklar" uyarınca hesaplanan defter değerleri ile makul değerleri arasındaki farkı özsermaye altında diğer sermaye yedekleri olarak muhasebeleştirmiştir (7 no'lu dipnot).



# REFERANS SİGORTA ANONİM ŞİRKETİ

## 30 HAZİRAN 2025 HESAP DÖNEMİNE AİT FİNANSAL TABLOLARA İLİŞKİN AYRINTILI DİPNOTLAR

(Para birimi aksi belirtilmedikçe Türk Lirası ("TL") olarak gösterilmiştir.)

### 2. ÖNEMLİ MUHASEBE POLİTİKALARININ ÖZETİ (devamı)

#### 2.7 Maddi Olmayan Duran Varlıklar

Maddi olmayan duran varlıklar iktisap edilmiş bilgi sistemleri, imtiyaz haklarını, bilgisayar yazılımlarını, şerefiyeyi ve işletme birleşmesinden doğan maddi olmayan duran varlıkları içermektedir. Maddi olmayan duran varlıklar, elde etme maliyeti üzerinden kaydedilir ve elde edildikleri tarihten sonra tahmini faydalı ömürleri üzerinden doğrusal amortisman yöntemi ile amortismanına tabi tutulur. Değer düşüklüğünün olması durumunda maddi olmayan duran varlıkların kayıtlı değeri, geri kazanılabilir değerine getirilir (8 no'lu dipnot).

Maddi olmayan duran varlıkların amortisman süreleri 3-5 yıldır.

#### 2.8 Finansal Varlıklar

Şirket, finansal varlıklarını "Krediler ve alacaklar (Esas faaliyetlerden alacaklar)" ve "Vadeye kadar elde tutulacak finansal varlıklar" olarak sınıflandırmakta ve muhasebeleştirilmektedir. Söz konusu finansal varlıkların alım ve satım işlemleri "Teslim tarihi"ne göre kayıtlara alınmakta ve kayıtlardan çıkarılmaktadır. Finansal varlıkların sınıflandırılması, ilgili varlıkların Şirket yönetimi tarafından satın alma amaçları dikkate alınarak, elde edildikleri tarihlerde kararlaştırılmaktadır.

##### ***Krediler ve alacaklar (Esas faaliyetlerden alacaklar):***

Krediler ve alacaklar, borçluya para veya hizmet sağlama yoluyla yaratılan finansal varlıklardır. Söz konusu alacaklar ilk olarak elde etme maliyeti üzerinden kayda alınmakta ve kayda alınmayı müteakiben etkin faiz oranı yöntemi kullanılarak iskonto edilmiş bedelleri ile değerlendirilmektedir. İlgili alacakların teminatı olarak alınan varlıklara ilişkin ödenen harçlar ve benzeri diğer masraflar işlem maliyeti olarak kabul edilmemekte ve gider hesaplarına yansıtılmaktadır.

Şirket, yönetimin değerlendirmeleri ve tahminleri doğrultusunda alacakları için karşılık ayırmaktadır. Söz konusu karşılık, bilançoda "Sigortacılık faaliyetlerinden alacaklar karşılığı" altında sınıflandırılmıştır. Şirket tahminlerini belirlerken risk politikaları ve ihtiyatlılık prensibi doğrultusunda, mevcut alacak portföyünün genel yapısı, sigortalı ve aracılardan mali bünyeleri, mali olmayan verileri ve ekonomik konjonktürü dikkate almaktadır.

Sigortacılık faaliyetlerinden alacaklar karşılığına ilaveten, Vergi Usul Kanunu'nun 323'üncü maddesine uygun olarak Şirket, yukarıda belirtilen "Sigortacılık faaliyetlerinden alacaklar" karşılığının içinde bulunmayan şüpheli alacaklar için alacağın değerini ve niteliğini göz önünde bulundurarak idari ve kanuni takipteki alacaklar karşılığı ayırmaktadır. Söz konusu karşılık bilançoda "Esas faaliyetlerden kaynaklanan şüpheli alacaklar" altında sınıflandırılmıştır.

Ayrılan şüpheli alacak karşılıkları o yılın gelirinden düşülmektedir. Daha önce karşılık ayrılan şüpheli alacaklar tahsil edildiğinde ilgili karşılık hesabından düşülerek "Karşılıklar hesabına" yansıtılmaktadır. Tahsili mümkün olmayan alacaklar bütün yasal işlemler tamamlandıktan sonra kayıtlardan silinmektedir (12 no'lu dipnot).

##### ***Vadeye kadar elde tutulacak finansal varlıklar:***

Vadeye kadar elde tutulacak finansal varlıklar olarak sınıflandırılan varlıklar, iç verim oranı ile hesaplanan değer artışları gelir tablosunda yansıtılan finansal varlıklardan oluşmaktadır. Şirket Yönetimi bu varlıkları vadesinde nakite dönüştürme amacı ile edindiğini değerlendirmektedir (11 no'lu dipnot).

#### 2.9 Varlıklarda Değer Düşüklüğü

Varlıklarda değer düşüklüğü ile ilgili hususlar, ilgili varlıklara ilişkin muhasebe politikalarının açıklandığı dipnotlarda yer almaktadır.

Aktif değerler üzerinde mevcut bulunan toplam ipotek veya teminat tutarları 43 no'lu dipnotta, vadesi gelmiş bulunan ve henüz vadesi gelmeyen alacaklar için ayrılan şüpheli alacak karşılığı tutarları 12.1 no'lu dipnotta, dönemin reeskont ve karşılık giderleri ise 47.5 no'lu dipnotta açıklanmıştır.



## REFERANS SİGORTA ANONİM ŞİRKETİ

### 30 HAZİRAN 2025 HESAP DÖNEMİNE AİT FİNANSAL TABLOLARA İLİŞKİN AYRINTILI DİPNOTLAR

(Para birimi aksi belirtilmedikçe Türk Lirası ("TL") olarak gösterilmiştir.)

#### 2. ÖNEMLİ MUHASEBE POLİTİKALARININ ÖZETİ (Devamı)

##### 2.10 Türev Finansal Araçlar

Yoktur (31 Aralık 2024: Yoktur).

##### 2.11 Finansal Varlıkların Netleştirilmesi (Mahsup Edilmesi)

Finansal varlık ve yükümlülükler, gerekli kanuni hakkın bulunması, söz konusu varlık ve yükümlülükleri net olarak değerlendirmeye niyet olması veya varlıkların elde edilmesi ile yükümlülüklerin yerine getirilmesinin birbirini takip ettiği durumlarda net olarak gösterilirler.

##### 2.12 Nakit ve Nakit Benzerleri

Nakit ve nakit benzerleri, eldeki nakit, banka mevduatları ile tutarı belirli, nakde kolayca çevrilebilen, kısa vadeli, yüksek likiditeye sahip ve değerindeki değişim riski önemsiz olan 3 aydan kısa yatırımları içermektedir.

Nakit akış tablosuna esas teşkil eden nakit ve nakit benzerleri aşağıda gösterilmiştir:

	30 Haziran 2025	30 Haziran 2024
Kasa	926	926
Bankalar	1.522.843.810	463.633.209
Banka garantili ve üç aydan kısa vadeli kredi kartı alacakları	733.166.882	103.076.837
Eksi - Faiz tahakkukları	(15.893.353)	(8.568.057)
Eksi - Bloke vadeli mevduat	(482.763.000)	(32.600.000)
<b>Nakit ve nakit benzerleri toplamı</b>	<b>1.757.355.265</b>	<b>525.542.915</b>

##### 2.13 Sermaye

30 Haziran 2025 ve 31 Aralık 2024 tarihleri itibarıyla Şirket sermayesinin dağılımı aşağıdaki gibidir:

Sermayedarın Adı	30 Haziran 2025		31 Aralık 2024	
	Pay Oranı (%)	Pay Tutarı	Pay Oranı (%)	Pay Tutarı
Kiler Holding Anonim Şirketi	81,4999	566.424.763	81,4999	566.424.763
Ekol GSYO A.Ş.	9,00000	62.549.974	8,99998	62.549.838
Arex Yatırım Holding A.Ş.	9,50000	66.024.972	8,50000	59.074.975
Arex Sigorta Anonim Şirketi	--	--	1,00000	6.949.996
Generalli Turkey Holding B.V.	--	--	--	--
Diğer	0,00004	291	0,00006	428
<b>Toplam Sermaye</b>		<b>695.000.000</b>		<b>695.000.000</b>
Tescilli Beklenen Sermaye		668.135.675		25.000.000
<b>Toplam</b>		<b>1.363.135.675</b>		<b>720.000.000</b>

30 Haziran 2025 tarihi itibarıyla sermayeyi temsil eden hisse senetlerine tanınan imtiyazlar bulunmamaktadır (31 Aralık 2024: Yoktur). Şirket kayıtlı sermaye sistemine tabi değildir.



## REFERANS SİGORTA ANONİM ŞİRKETİ

### 30 HAZİRAN 2025 HESAP DÖNEMİNE AİT FİNANSAL TABLOLARA İLİŞKİN AYRINTILI DİPNOTLAR

(Para birimi aksi belirtilmedikçe Türk Lirası ("TL") olarak gösterilmiştir.)

#### 2. ÖNEMLİ MUHASEBE POLİTİKALARININ ÖZETİ (Devamı)

##### 2.14 Sigorta ve Yatırım Sözleşmeleri – Sınıflandırma

###### *Sigorta Sözleşmeleri*

Sigorta sözleşmeleri sigorta riskini transfer eden sözleşmelerdir. Sigorta sözleşmeleri sigortalıyı hasar olayının olumsuz ekonomik sonuçlarına karşı sigorta poliçesinde taahhüt edilen şart ve koşullar altında korur.

Şirket tarafından üretilen temel sigorta sözleşmeleri aşağıda da açıklandığı üzere yangın, nakliyat, kaza ve mühendislik başta olmak üzere hayat dışı branşlardaki sigorta sözleşmeleridir.

Yangın sigorta sözleşmeleri, ev ve iş yeri için yangın ve hırsızlık teminatı başta olmak üzere mali mesuliyet, kira kaybı, cam kırılması ve kar kaybı gibi farklı ek teminatları da kapsamaktadır. Nakliyat sigortası tekne, kara veya hava nakil vasıtaları ile taşıma halindeki mal sigortalarını kapsamaktadır. Şirket inşaat, montaj, makine kırılması, elektronik cihaz, kar kaybı gibi teminatların verildiği mühendislik sigorta sözleşmeleri ile kasko, trafik, muhtelif üçüncü şahıs sorumluluk, emniyeti suistimal gibi teminatların verildiği kaza branşı sigorta sözleşmeleri de yazmaktadır. Ayrıca TARSİM Kurumu tarafından üretilen tarım sigortaları ve DASK Kurumu tarafından üretilen zorunlu deprem sigortası sözleşmeleri de bulunmaktadır. Sigorta sözleşmelerinden oluşan gelir ve yükümlülüklerin hesaplama esasları 2.21 ve 2.24 no'lu dipnotlarda açıklanmıştır.

###### *Reasürans Sözleşmeleri*

Reasürans sözleşmeleri, Şirket tarafından imzalanan bir veya daha fazla sigorta sözleşmesiyle ilgili oluşabilecek kayıplar için Şirket ve reasürans şirketi tarafından yürürlüğe konulan, bedeli ödenen sigorta sözleşmeleridir.

Yangın, nakliyat, diğer kaza ve mühendislik branşlarında, Şirket'in kabul ettiği rizikolarda meydana gelecek hasarlara ait tazminat tutarının, Şirket'in saklama payını aşan belirli bir miktara kadar olan kısmının reasürörün sorumluluğunda olduğu bir reasürans türü olan aşkın hasar ve Şirket tarafından kabul edilen rizikolar için üst sınırı önceden belirtilmiş olan saklama payının aşılması halinde uygulanan ve reasürörün anlaşmaya katılma payına göre Şirket'in saklama payının belli bir katına kadar rizikonun otomatik kabulüne dayanan bir reasürans türü olan ekседan anlaşmaları bulunmaktadır.

Şirket'in ayrıca oto kaza ve sağlık branşlarında aşkın hasar anlaşması bulunmaktadır. Şirket'in geçmiş yıllardaki oto kaza ve sağlık branşlarındaki kot-par anlaşmaları, reasürans anlaşmaları sona ermesine rağmen devredilen primlerden doğan yükümlülüklerden reasürörün sorumluluğunun devam ettiği "run-off" sistemine göre yapılmıştır.

Ayrıca, Şirket'in belirli rizikolar için sigorta sözleşmesi bazında ihtiyari reasürans anlaşmaları da bulunmaktadır.

###### *Sosyal Güvenlik Kurumu'na Devredilen Primler*

25 Şubat 2011 tarihinde Resmi Gazete'de yayımlanan 6111 sayılı "Bazı Alacakların Yeniden Yapılandırılması ile Sosyal Sigortalar ve Genel Sağlık Sigortası Kanun ve Diğer Bazı Kanun ve Kanun Hükmünde Kararnamelerde Değişiklik Yapılması Hakkında Kanun"un ("Kanun") 59. maddesiyle değişik 2918 sayılı Karayolları Trafik Kanunu'nun 98. maddesi ile trafik kazaları nedeniyle ilgililere yapılan sağlık hizmet bedellerinin tahsil ve tasfiyesi yeni usul ve esaslara bağlanmıştır. Bu çerçevede trafik kazaları sebebiyle bütün resmi ve özel sağlık kurum ve kuruluşlarının sundukları sağlık hizmet bedelleri kazazedenin sosyal güvencesi olup olmadığına bakılmaksızın Sosyal Güvenlik Kurumu ("SGK") tarafından karşılanacaktır.



## REFERANS SİGORTA ANONİM ŞİRKETİ

### 30 HAZİRAN 2025 HESAP DÖNEMİNE AİT FİNANSAL TABLOLARA İLİŞKİN AYRINTILI DİPNOTLAR

(Para birimi aksi belirtilmedikçe Türk Lirası ("TL") olarak gösterilmiştir.)

#### 2. ÖNEMLİ MUHASEBE POLİTİKALARININ ÖZETİ (Devamı)

##### 2.14 Sigorta ve Yatırım Sözleşmeleri – Sınıflandırma (Devamı)

Yine Kanun'un Geçici 1. maddesine göre Kanun'un yayımlandığı tarihten önce meydana gelen trafik kazaları nedeniyle sunulan sağlık hizmetleri bedellerinin SGK tarafından karşılanması hükme bağlanmıştır.

Kanun'un söz konusu maddeleri çerçevesinde oluşacak hizmet bedelleri ile ilgili olarak sigorta şirketlerinin yükümlülüğü, Hazine ve Maliye Bakanlığı tarafından yayımlanan 27 Ağustos 2011 tarihli "Trafik Kazaları Nedeniyle İlgililere Sunulan Sağlık Hizmet Bedellerinin Tahsiline İlişkin Usul ve Esaslar Hakkında Yönetmelik" ("Yönetmelik"), 15 Eylül 2011 tarih ve 2011/17 sayılı "Trafik Kazaları Nedeniyle İlgililere Sunulan Sağlık Hizmet Bedellerinin Tahsiline İlişkin Usul ve Esaslar Hakkında Yönetmelik Uygulamasına İlişkin Usul ve Esaslar Hakkında Genelge" ("2011/17 sayılı Genelge"), 17 Ekim 2011 tarih ve 2011/18 sayılı "Sosyal Güvenlik Kurumu'na (SGK) Tedavi Masraflarına İlişkin Yapılan Ödemelerin Muhasebeleştirilmesine ve Sigortacılık Hesap Planında Yeni Hesap Kodu Açılmasına Dair Genelge" ("2011/18 sayılı Genelge"), 16 Mart 2012 tarih ve 2012/3 sayılı "Trafik Kazaları Nedeniyle İlgililere Sunulan Sağlık Hizmet Bedellerinin Tahsiline İlişkin Usul ve Esaslar Hakkında Yönetmelik Uygulamasına İlişkin Usul ve Esaslar Hakkında Genelge'de Değişiklik Yapılmasına İlişkin Genelge" ("2012/3 sayılı Genelge) ve 30 Nisan 2012 tarih ve 2012/6 sayılı "Trafik Kazaları Nedeniyle İlgililere Sunulan Sağlık Hizmet Bedellerinin Tahsiline İlişkin Usul ve Esaslar Hakkında Yönetmelikte Yapılan Değişikliğe İlişkin Sektör Duyurusu"nda ("2012/6 no'lu Sektör Duyurusu") açıklanan esaslara göre belirlenmiştir (2.24 no'lu dipnot).

Bu çerçevede, Kanun'un yayımlandığı tarihten sonra meydana gelen trafik kazalarından kaynaklanan tedavi masraflarıyla ilgili olmak üzere, Şirket'in "Zorunlu Taşımacılık Sigortası", "Zorunlu Trafik Sigortası" ve "Zorunlu Koltuk Ferdi Kaza Sigortası" branşlarında 25 Şubat 2011 tarihi yapılan poliçelere ilişkin olarak Yönetmelik, 2011/17 sayılı Genelge, 2012/3 sayılı Genelge ve 2012/6 no'lu Sektör Duyurusu kapsamında belirlenen primleri SGK'ya aktarması gerekmektedir. 1 Ocak – 30 Haziran 2025 hesap döneminde yukarıda anlatılan esaslar çerçevesinde muhasebeleştirilmiş prim devri 40.692.977 TL ve kazanılmamış primler karşılığı 39.280.517 TL. (1 Ocak – 30 Haziran 2024: prim devri yoktur (iptal nedeniyle nette negatif tutar muhasebeleştirilmiştir) ve kazanılmamış primler karşılığı yoktur, sırasıyla "SGK'ya aktarılan primler" ve "Kazanılmamış Primler Karşılığında SGK Payı" hesapları altında muhasebeleştirilmiştir.

##### 2.15 Sigorta ve Yatırım Sözleşmelerinde İsteğe Bağlı Katılım Özellikleri

Yoktur (31 Aralık 2024: Yoktur).

##### 2.16 İsteğe Bağlı Katılım Özelliği Olmayan Yatırım Sözleşmeleri

Yoktur (31 Aralık 2024: Yoktur).

##### 2.17 Krediler

Yoktur (31 Aralık 2024: Yoktur).



## REFERANS SİGORTA ANONİM ŞİRKETİ

### 30 HAZİRAN 2025 HESAP DÖNEMİNE AİT FİNANSAL TABLOLARA İLİŞKİN AYRINTILI DİPNOTLAR

(Para birimi aksi belirtilmedikçe Türk Lirası ("TL") olarak gösterilmiştir.)

#### 2. ÖNEMLİ MUHASEBE POLİTİKALARININ ÖZETİ (Devamı)

##### 2.18 Vergiler

###### Kurumlar Vergisi

Türkiye'de kurumlar vergisi oranı %20'dir. Kurumlar vergisi oranı kurumların ticari kazancına vergi yasaları gereğince indirimi kabul edilmeyen giderlerin ilave edilmesi, vergi yasalarında yer alan istisna ve indirimlerin indirilmesi sonucu bulunacak safi kurum kazancına uygulanır. Kar dağıtılmadığı takdirde başka bir vergi ödenmemektedir.

06 Nisan 2020 tarih 7394 sayılı kanunun 25. maddesi ile 5520 sayılı Kanunun "Kurumlar vergisi ve geçici vergi oranı" başlıklı 32. maddesinin birinci fıkrasında yapılan değişiklikte; bankalar, finansal kiralama, faktoring, finansman ve tasarruf finansman şirketleri, elektronik ödeme ve para kuruluşları, yetkili döviz müesseseleri, varlık yönetim şirketleri, sermaye piyasası kurumları ile sigorta ve reasürans şirketleri ve emeklilik şirketlerinin kurum kazançları üzerinden kurumlar vergisi oranının %25 olarak uygulanması hükme bağlanmıştır. Ancak 6 Şubat 2023 tarihinde meydana gelen depremlerin yol açtığı ekonomik kayıpların telafisi sebebiyle yayımlanan 7456 sayılı kanun ile sigorta şirketlerinde kurumlar vergisi oranının %30 olarak uygulanması karara bağlanmıştır.

Geçici vergiler o yıl kazançlarının tabi olduğu kurumlar vergisi oranında hesaplanarak ödenir. Yıl içinde ödenen geçici vergiler, o yılın yıllık kurumlar vergisi beyannamesi üzerinden hesaplanan kurumlar vergisine mahsup edilebilmektedir.

Türkiye'de ödenecek vergiler konusunda vergi otoritesi ile mutabakat sağlamak gibi bir uygulama bulunmamaktadır. Kurumlar vergisi beyannameleri hesap döneminin kapandığı ayı takip eden dördüncü ayın 25'inci günü akşamına kadar bağlı bulunulan vergi dairesine verilir. Bununla beraber, vergi incelemesine yetkili makamlar beş yıl zarfında muhasebe kayıtlarını inceleyebilir ve hatalı işlem tespit edilirse ödenecek vergi miktarları değişebilir.

28 Aralık 2023 tarihli Resmi Gazete'de yayımlanan Torba Kanun'un 17'ci maddesiyle Bankalar, Finansal Kiralama, Faktoring, Finansman ve Tasarruf Finansman Şirketleri Kanunu kapsamındaki şirketler, ödeme ve elektronik para kuruluşları, yetkili döviz müesseseleri, varlık yönetim şirketleri, sermaye piyasası kurumları ile sigorta ve reasürans şirketleri ve emeklilik şirketleri 31 Aralık 2024 tarih itibari ile Vergi Usul Kanunu uyarınca enflasyon muhasebesini uygulayacak olup, geçici vergi dönemleri de dahil olmak üzere 2024 ve 2025 hesap dönemlerinde yapılan enflasyon düzeltmesinden kaynaklanan kâr/zarar farkı, matrahın tespitinde dikkate alınmayacaktır.



## REFERANS SİGORTA ANONİM ŞİRKETİ

### 30 HAZİRAN 2025 HESAP DÖNEMİNE AİT FİNANSAL TABLOLARA İLİŞKİN AYRINTILI DİPNOTLAR

(Para birimi aksi belirtilmedikçe Türk Lirası ("TL") olarak gösterilmiştir.)

#### 2. ÖNEMLİ MUHASEBE POLİTİKALARININ ÖZETİ (Devamı)

##### 2.18 Vergiler

###### Kurumlar Vergisi

Eylül 2023'te KGK, İkinci Sütun gelir vergileriyle ilgili ertelenmiş vergi varlık ve yükümlülüklerinin muhasebeleştirilmesi ve açıklanmasına zorunlu bir istisna getiren TMS 12'ye yönelik değişiklikler yayımlamıştır. Söz konusu değişiklikler, Ekonomik İş birliği ve Kalkınma Teşkilatı (OECD) tarafından yayımlanan İkinci Sütun Modeli Kurallarının uygulanması amacıyla yürürlüğe girmiş ya da yürürlüğe girmesi kesine yakın olan vergi kanunlarından ortaya çıkan gelir verilerine TMS 12'nin uygulanacağını açıklığa kavuşturmuştur. Bu değişiklikler ayrıca bu tür vergi kanunlarından etkilenen işletmeler için belirli açıklama hükümleri getirmektedir. Bu kapsamdaki ertelenmiş vergiler hakkındaki bilgilerin muhasebeleştirilmeyeceğine ve açıklanmayacağına yönelik istisna ile istisnanın uygulanmış olduğuna yönelik açıklama hükmü değişikliğin yayımlanmasıyla birlikte uygulanır. OECD'ye üye ülkelerin üzerinde anlaşıldığı Sütun 2 düzenlemeleri 2 Ağustos 2024 tarihli Resmi Gazete'de yayımlanan 7524 sayılı Vergi Kanunları ile Bazı Kanunlarda ve 375 Sayılı Kanun Hükmünde Kararnamede Değişiklik Yapılmasına Dair Kanun ile Türkiye'de yürürlüğe girmiştir. Konuyla ilgili ikincil mevzuat yayımlanmamış olmakla birlikte, OECD tarafından yayımlanan düzenlemeler dikkate alınarak yapılan ön değerlendirmelerde, bahse konu düzenlemelerin, finansallar üzerinde herhangi bir etki yaratmayacağı değerlendirilmektedir. Bununla birlikte, Türkiye'de ve faaliyet gösterilen diğer ülkelerde mevzuat değişiklikleri takip edilmektedir.

2 Ağustos 2024 tarihli Resmî Gazete'de yayımlanan yasalarla Yurtiçi Asgari Kurumlar Vergisi'ni yürürlüğe konulmuştur. Bu vergi 2025 yılı hesap döneminden itibaren uygulanacaktır. "7524 sayılı kanun ile Asgari Kurumlar Vergisi müessesesi getirilmiş olup, bu kapsamda hesaplanan kurumlar vergisinin, indirim ve istisnalar düşülmeden önceki kurum kazancının %10'undan az olamayacağına ilişkin düzenleme yapılmıştır. Düzenleme, 2025 yılı vergilendirme dönemi kurum kazançlarına uygulanmak üzere yayımı tarihinde yürürlüğe girecektir. Ayrıca konuya ilişkin 23 Seri No'lu Kurumlar Vergisi Genel Tebliği yayımlanmıştır.

###### Gelir Vergisi Stopajı

Türkiye'deki bir işyeri ya da daimi temsilcisi aracılığı ile gelir elde eden kurumlar ile Türkiye'de yerleşik kurumlara ödenen kar paylarından (temettü) stopaj yapılmaz. Bunlar dışındaki kurumlara yapılan temettü ödemeleri üzerinden %15 oranında stopaj uygulanır. Dar mükellef kurumlara ve gerçek kişilere yapılan kar dağıtımlarına ilişkin stopaj oranlarının uygulanmasında, ilgili Çifte Vergilendirmeyi Önleme Anlaşmalarında yer alan uygulamalar da göz önünde bulundurulur. Karın sermayeye ilavesi, kar dağıtımı sayılmaz ve stopaj uygulanmaz.

Dar mükellef kurumlara ve gerçek kişilere yapılan kar dağıtımlarına ilişkin stopaj oranlarının uygulamasında, ilgili Çifte Vergilendirmeyi Önleme Anlaşmalarında yer alan stopaj oranları da göz önünde bulundurulur. Geçmiş yıllar karlarının sermayeye eklenmesi, kar dağıtımı sayılmamaktadır, dolayısıyla stopaj vergisine tabi değildir.



## REFERANS SİGORTA ANONİM ŞİRKETİ

### 30 HAZİRAN 2025 HESAP DÖNEMİNE AİT FİNANSAL TABLOLARA İLİŞKİN AYRINTILI DİPNOTLAR

(Para birimi aksi belirtilmedikçe Türk Lirası ("TL") olarak gösterilmiştir.)

#### 2. ÖNEMLİ MUHASEBE POLİTİKALARININ ÖZETİ(Devamı)

##### 2.18 Vergiler

###### Ertelenmiş Vergi

Ertelenmiş vergi borcu veya varlığı, TMS 12 – Gelir Vergileri standardı uyarınca varlıkların ve borçların finansal tablolarda gösterilen değerleri ile yasal vergi matrahı hesabında dikkate alınan tutarları arasındaki “geçici farklar” üzerinden vergi etkilerinin hesaplanmasıyla belirlenmektedir. Vergi mevzuatına göre varlıkların ya da borçların iktisap tarihinde oluşan mali ya da ticari karı etkilemeyen farklar bu hesaplamaların dışında tutulmaktadır.

Hesaplanan ertelenmiş vergi varlıkları ile ertelenmiş vergi yükümlülükleri, finansal tablolarda, sadece Şirket’in cari vergi varlıklarını, cari vergi yükümlülükleri ile netleştirmek için yasal bir hakkı varsa net olarak gösterilmektedir.

Varlıkların değerlendirilmesi sonucu oluşan değerlendirme farkları gelir tablosunda muhasebeleştirilmişse, bunlara ilişkin cari dönem kurumlar vergisi ile ertelenmiş vergi geliri veya gideri de gelir tablosunda muhasebeleştirilmektedir. İlgili varlıkların değerlendirilmesi sonucu oluşan değerlendirme farkları doğrudan doğruya özkaynak hesaplarında muhasebeleştirilmişse, ilgili vergi etkileri de doğrudan özkaynak hesaplarında muhasebeleştirilmektedir.

###### Transfer Fiyatlandırması Düzenlemeleri

Türkiye’de, transfer fiyatlandırması düzenlemeleri Kurumlar Vergisi Kanunu’nun “Transfer fiyatlandırması yoluyla örtülü kazanç dağıtımı” başlıklı 13 üncü maddesinde belirtilmiştir. Transfer fiyatlandırması yoluyla örtülü kazanç dağıtımı hakkındaki 18 Kasım 2007 tarihli tebliğ uygulama ile ilgili detayları düzenlemektedir.

Vergi mükellefi, ilişkili kişilerle emsallere uygunluk ilkesine aykırı olarak tespit ettikleri bedel veya fiyat üzerinden mal veya hizmet alım ya da satımında bulunursa, kazanç tamamen veya kısmen transfer fiyatlandırması yoluyla örtülü olarak dağıtılmış sayılır. Bu gibi transfer fiyatlandırması yoluyla örtülü kazanç dağıtımı kurumlar vergisi için kanunen kabul edilmeyen gider olarak dikkate alınır.

##### 2.19 Çalışanlara Sağlanan Faydalar

Şirket, kıdem tazminatı, izin hakları ve çalışanlara sağlanan diğer haklara ilişkin yükümlülüklerini “Çalışanlara Sağlanan Faydalara İlişkin Türkiye Muhasebe Standardı” (“TMS 19”) hükümlerine göre muhasebeleştirmekte ve bilançoda “Kıdem tazminatı karşılığı” ve “Maliyet giderleri karşılığı” hesaplarında sınıflandırmaktadır.

Şirket, Türkiye’de mevcut iş kanunlarına göre, emeklilik veya istifa nedeniyle ve İş Kanunu’nda belirtilen davranışlar dışındaki sebeplerle işine son verilen çalışanlara belirli bir toplu ödeme yapmakla yükümlüdür. Kıdem tazminatı karşılığı, İş Kanunu kapsamında oluşması muhtemel yükümlülüğün, belirli aktüeryal tahminler kullanılarak bugünkü değeri üzerinden hesaplanmıştır (22 no’lu dipnot).



## REFERANS SİGORTA ANONİM ŞİRKETİ

### 30 HAZİRAN 2025 HESAP DÖNEMİNE AİT FİNANSAL TABLOLARA İLİŞKİN AYRINTILI DİPNOTLAR

(Para birimi aksi belirtilmedikçe Türk Lirası ("TL") olarak gösterilmiştir.)

#### 2. ÖNEMLİ MUHASEBE POLİTİKALARININ ÖZETİ (Devamı)

##### 2.20 Karşılıklar

Geçmiş olaylardan kaynaklanan mevcut bir yükümlülüğün bulunması, yükümlülüğün yerine getirilmesinin muhtemel olması ve söz konusu yükümlülük tutarının güvenilir bir şekilde tahmin edilebilir olması durumunda finansal tablolarda karşılık ayrılır. Karşılık olarak ayrılan tutar, yükümlülüğe ilişkin risk ve belirsizlikler göz önünde bulundurularak, bilanço tarihi itibarıyla yükümlülüğün yerine getirilmesi için yapılacak harcamanın tahmin edilmesi yoluyla hesaplanır. Karşılığın, mevcut yükümlülüğün karşılanması için gerekli tahmini nakit akımlarını kullanarak ölçülmesi durumunda söz konusu karşılığın defter değeri, ilgili nakit akımlarının bugünkü değerine eşittir.

Karşılığın ödenmesi için gerekli olan ekonomik faydanın bir kısmı ya da tamamının üçüncü taraflarca karşılanmasının beklendiği durumlarda, tahsil edilecek tutar, ilgili tutarın tahsil edilmesinin hemen hemen kesin olması ve güvenilir bir şekilde ölçülmesi halinde varlık olarak muhasebeleştirilir.

Geçmiş olaylardan kaynaklanan ve mevcudiyeti Şirket'in tam olarak kontrolünde bulunmayan gelecekteki bir veya daha fazla kesin olmayan olayın gerçekleşip gerçekleşmemesi ile teyit edilebilmesi mümkün yükümlülükler şarta bağlı yükümlülükler olarak değerlendirilmekte ve finansal tablolara dahil edilmemektedir (23 no'lu dipnot).

##### 2.21 Gelirlerin Muhasebeleştirilmesi

###### *Yazılan Primler*

Yazılan primler, yıl içinde tanzim edilen poliçe primlerinden iptaller çıktıktan sonra kalan tutarı ifade etmektedir. 2.24 no'lu dipnotta açıklandığı üzere prim gelirleri, yazılan primler üzerinden kazanılmamış prim karşılığı ayrılması suretiyle tahakkuk esasına göre finansal tablolara yansıtılmaktadır.

###### *Reasürans Komisyonları*

Reasürans şirketlerine devredilen primler ile ilgili alınan komisyonlar yıl içinde tahakkuk ettirilir ve gelir tablosunda, teknik bölümde, faaliyet giderleri içerisinde yer almaktadır. 2.24 no'lu dipnotta açıklandığı üzere reasürans komisyon gelirleri, alınan komisyonlar üzerinden ertelenmiş komisyon gelirleri ayrılması suretiyle tahakkuk esasına göre finansal tablolara yansıtılmaktadır.



## REFERANS SİGORTA ANONİM ŞİRKETİ

### 30 HAZİRAN 2025 HESAP DÖNEMİNE AİT FİNANSAL TABLOLARA İLİŞKİN AYRINTILI DİPNOTLAR

(Para birimi aksi belirtilmedikçe Türk Lirası ("TL") olarak gösterilmiştir.)

#### 2. ÖNEMLİ MUHASEBE POLİTİKALARININ ÖZETİ (Devamı)

##### 2.20 Gelirlerin Muhasebeleştirilmesi (devamı)

###### *Rücu ve Sovtaj Gelirleri ile Rücu Alacakları*

30 Haziran 2025 ve 31 Aralık 2024 tarihleri itibarıyla hazırlanan finansal tablolarda Hazine ve Maliye Bakanlığı tarafından yayınlanan 20 Eylül 2010 tarih ve 2010/13 sayılı "Rücu ve Sovtaj Gelirlerine İlişkin Genelge"ye istinaden Şirket, tazminat ödemesini gerçekleştirerek sigortalılarından ibraname veya ödemenin yapıldığına dair belgenin alınmış olunması ve karşı sigorta şirketine ya da 3. şahıslara bildirim yapılması kaydıyla, borçlu sigorta şirketinin teminat limitine kadar olan rücu alacağını tahakkuk ettirmektedir. Söz konusu tutarın tazminat ödemesini takip eden altı ay içerisinde karşı sigorta şirketinden veya dört ay içerisinde 3. şahıslardan tahsil edilememesi durumlarında bu alacaklar için alacak karşılığı ayrılmakta ve bilançoda rücu ve sovtaj yoluyla tahsil edilecek alacaklar hesabında muhasebeleştirilmektedir. Bu çerçevede 30 Haziran 2025 tarihi itibarıyla tahakkuk ettirilmiş olan net rücu alacağı tutarı 31.553.355 TL (31 Aralık 2024: 12.644.599 TL) ve bu alacaklar için ayrılan karşılık tutarı ise 2.601.039 TL'dir (31 Aralık 2024: 1.311.658 TL'dir) (12.1 no'lu dipnot).

###### *Faiz Gelirleri*

Faiz geliri etkin faiz oranı yöntemi uygulanarak dönemsel olarak kaydedilir.

##### 2.22 Finansal Kiralamalar

Finansal kiralama yoluyla edinilen maddi duran varlıklar Şirket'in aktifinde varlık, pasifinde ise finansal kiralama işlemlerinden borçlar olarak kaydedilmektedir. Bilançoda varlık ve borç olarak yer alan tutarların tespitinde, varlıkların gerçeğe uygun değerleri ile kira ödemelerinin bugünkü değerlerinden küçük olanı esas alınarak, kiralamadan doğan finansman maliyetleri, kiralama süresi boyunca sabit bir faiz oranı oluşturacak şekilde dönemlere yayılmaktadır.

Finansal kiralama yoluyla edinilen varlıkların değerinde meydana gelmiş düşüş ve varlıklardan gelecekte beklenen yarar, varlığın defter değerinden düşükse, kiralanan varlıklar net gerçekleşebilir değeri ile değerlendirilmektedir. Finansal kiralama yoluyla alınan varlıklara, maddi duran varlıklar için uygulanan esaslara göre amortisman hesaplanmaktadır.

###### **Kullanım Hakkı Varlıkları**

Şirket, kullanım hakkı varlıklarını finansal kiralama sözleşmesinin başladığı tarihte muhasebeleştirilmektedir (örneğin, ilgili varlığın kullanım için uygun olduğu tarih itibarıyla). Kullanım hakkı varlıkları, maliyet bedelinden birikmiş amortisman ve değer düşüklüğü zararları düşülerek hesaplanır. Finansal kiralama borçlarının yeniden değerlendirilmesi durumunda bu rakam da düzeltilir.

Kullanım hakkı varlığının maliyeti aşağıdakileri içerir:

(a) Kira yükümlülüğünün ilk ölçüm tutarı,

(b) Kiralamanın fiilen başladığı tarihte veya öncesinde yapılan tüm kira ödemelerinden, alınan tüm kiralama teşviklerinin düşülmesiyle elde edilen tutar, ve

(c) Şirket tarafından katlanılan tüm başlangıçtaki doğrudan maliyetler.

Dayanak varlığın mülkiyetinin kiralama süresi sonunda Şirket'e devri makul bir şekilde kesinleşmediği sürece, Şirket kullanım hakkı varlığını, kiralamanın fiilen başladığı tarihten dayanak varlığın yararlı ömrünün sonuna kadar amortismanına tabi tutmaktadır.

Kullanım hakkı varlıkları değer düşüklüğü değerlendirmesine tabidir.



## REFERANS SİGORTA ANONİM ŞİRKETİ

### 30 HAZİRAN 2025 HESAP DÖNEMİNE AİT FİNANSAL TABLOLARA İLİŞKİN AYRINTILI DİPNOTLAR

(Para birimi aksi belirtilmedikçe Türk Lirası ("TL") olarak gösterilmiştir.)

#### 2. ÖNEMLİ MUHASEBE POLİTİKALARININ ÖZETİ (Devamı)

##### 2.22 Finansal Kiralamalar (devamı)

###### Kira Yükümlülükleri

Şirket kira yükümlülüğünü kiralamanın fiilen başladığı tarihte ödenmemiş olan kira ödemelerinin bugünkü değeri üzerinden ölçmektedir.

Kiralamanın fiilen başladığı tarihte, kira yükümlülüğünün ölçümüne dâhil edilen kira ödemeleri, dayanak varlığın kiralama süresi boyunca kullanım hakkı için yapılacak ve kiralamanın fiilen başladığı tarihte ödenmemiş olan aşağıdaki ödemelerden oluşur:

- Sabit ödemeler,
- İlk ölçümü kiralamanın fiilen başladığı tarihte bir endeks veya oran kullanılarak yapılan, bir endeks veya orana bağlı değişken kira ödemeleri,
- Kalıntı değer taahhütleri kapsamında Şirket tarafından ödenmesi beklenen tutarlar
- Şirket'in satın alma opsiyonunu kullanacağından makul ölçüde emin olması durumunda bu opsiyonun kullanım fiyatı ve
- Kiralama süresinin Şirket'in kiralamayı sonlandırmak için bir opsiyon kullanacağını göstermesi durumunda, kiralamanın sonlandırılmasına ilişkin ceza ödemeleri.

Bir endekse veya orana bağlı olmayan değişken kira ödemeleri, ödemeyi tetikleyen olayın veya koşulun gerçekleştiği dönemde gider olarak kaydedilmektedir.

Şirket kiralama süresinin kalan kısmı için revize edilmiş iskonto oranını, kiralamadaki zımnî faiz oranının kolaylıkla belirlenebilmesi durumunda bu oran olarak; kolaylıkla belirlenememesi durumunda ise Şirket'in yeniden değerlendirmenin yapıldığı tarihteki alternatif borçlanma faiz oranı olarak belirlemektedir.

Şirket kiralamanın fiilen başladığı tarihten sonra, kira yükümlülüğünü aşağıdaki şekilde ölçer:

- Defter değerini, kira yükümlülüğündeki faizi yansıtacak şekilde artırır, ve
- Defter değerini, yapılan kira ödemelerini yansıtacak şekilde azaltır.

Buna ek olarak, kiralama süresinde bir değişiklik, özü itibarıyla sabit kira ödemelerinde bir değişiklik veya dayanak varlığı satın alma opsiyonuna ilişkin yapılan değerlendirmede bir değişiklik olması durumunda, finansal kiralama yükümlülüklerinin değeri yeniden ölçülmektedir.

Kiralama sözleşmeleri ile ilgili olarak hesaplanan kullanım hakkı varlığı, "Maddi Varlıklar" hesabında muhasebeleştirilmektedir.

Kiralama yükümlülüğü üzerindeki faiz gideri "Yatırım Yönetim Gideri – Faiz Dahil" hesabında, kullanım hakkı varlığının amortisman gideri ise "Amortisman ve İtfa Payı Giderleri" hesabı içerisinde muhasebeleştirilmektedir.

Faaliyet kiralamalarına ilişkin sözleşmelerin süreleri ve uygulanan iskonto oranlarına ilişkin bilgiler aşağıdaki gibidir:

Faaliyet kiralamasına konu varlıklar	Sözleşme süresi (Yıl)	İskonto oranı (%)
Binalar	5 yıl	TL - 4,56



## REFERANS SİGORTA ANONİM ŞİRKETİ

### 30 HAZİRAN 2025 HESAP DÖNEMİNE AİT FİNANSAL TABLOLARA İLİŞKİN AYRINTILI DİPNOTLAR

(Para birimi aksi belirtilmedikçe Türk Lirası ("TL") olarak gösterilmiştir.)

#### 2. ÖNEMLİ MUHASEBE POLİTİKALARININ ÖZETİ (Devamı)

##### 2.23 Kar Payı Dağıtımı

Temettü borçları kar dağıtımının bir unsuru olarak beyan edildiği dönemde yükümlülük olarak finansal tablolara yansıtılır. Şirket 2025 ve 2024 yıllarında kâr payı dağıtımını gerçekleştirmemiştir.

##### 2.24 Teknik Karşılıklar

###### *Kazanılmamış Primler Karşılığı*

Kazanılmamış primler karşılığı, nakliyat branşı primleri ile 14 Haziran 2007 tarihinden önce üretilen deprem primleri hariç olmak üzere, bilanço tarihi itibarıyla yürürlükte bulunan tüm poliçeler için tahakkuk etmiş primlerin gün esasına göre takip eden döneme sarkan kısmı olarak hesaplanmıştır. Gün esasına göre takip eden döneme sarkan kısım hesap edilirken genel uygulamada poliçelerin öğlen 12:00'de başlayıp yine öğlen 12:00'de sona erdiği varsayılmıştır. Teknik Karşılıklar Yönetmeliği uyarınca, düzenlenen poliçelerin kazanılmamış primler karşılığı ile bu karşılığın reasürans payı, yürürlükte bulunan sigorta sözleşmeleri için tahakkuk etmiş primler ile reasürörlere devredilen primlerin herhangi bir komisyon veya diğer bir indirim yapılmaksızın brüt olarak gün esasına göre ertesi hesap dönemi veya hesap dönemlerine sarkan kısmı olarak hesaplanmış ve kayıtlara yansıtılmıştır. Belirli bir bitiş tarihi olmayan emtea nakliyat branşı poliçeleri için son üç ayda yazılan primlerin %50'si kazanılmamış primler karşılığı olarak ayrılmaktadır (17 no'lu dipnot).

###### *Ertelenen Komisyon Gider ve Gelirleri*

Hazine ve Maliye Bakanlığı tarafından yayımlanan 28 Aralık 2007 tarih ve 2007/25 sayılı Genelge uyarınca, 1 Ocak 2009 tarihinden itibaren yazılan primler için aracılara ödenen komisyonlar ile reasürörlere devredilen primler nedeniyle reasürörlerden alınan komisyonların gelecek dönem veya dönemlere isabet eden kısmı, bilançoda sırasıyla ertelenmiş üretim giderleri ve ertelenmiş komisyon gelirleri hesaplarında, gelir tablosunda ise faaliyet giderleri hesabı altında netleştirilerek muhasebeleştirilmektedir (17 no'lu dipnot).

###### *Devam Eden Riskler Karşılığı*

Teknik Karşılıklar Yönetmeliği uyarınca sigorta şirketleri, yürürlükte bulunan sigorta sözleşmeleri dolayısıyla ortaya çıkabilecek tazminatların, ilgili sözleşmeler için ayrılmış kazanılmamış primler karşılığından fazla olma ihtimaline karşı, beklenen hasar prim oranını dikkate alarak devam eden riskler karşılığı ayırmakla yükümlüdürler. Beklenen hasar prim oranı, gerçekleşmiş hasarların kazanılmamış prime bölünmesi suretiyle bulunur. Branş bazında hesaplanan beklenen hasar prim oranının %95'in üzerinde olması halinde, %95'i aşan oranın net kazanılmamış primler karşılığı ile çarpılması sonucunda bulunan tutar, net devam eden riskler karşılığı, %95'i aşan oranın brüt kazanılmamış primler karşılığı ile çarpılması sonucunda bulunan tutar brüt devam eden riskler karşılığı olarak hesaplanır. Brüt tutar ile net tutar arasındaki fark ise reasürör payı olarak dikkate alınır.

Anayasa Mahkemesi, 2918 sayılı Karayolları Trafik Kanunu'nda zorunlu mali sorumluluk sigortasını konu alan maddelerdeki "genel şartlar" ibaresinin Anayasa'ya aykırı bularak iptaline karar vermiştir. İptal kararına ilişkin detaylı analiz çalışması yapılmış olup bu etki 30 Haziran 2025 itibarıyla hesaplanan devam eden riskler karşılığı hesaplamasına ve kayıtlarına yansıtılmıştır.

Şirket, 30 Haziran 2025 tarihi itibarıyla 2020/1 sayılı "Devam Eden Riskler Karşılığına İlişkin Genelge"de belirtilen yöntemi kullanmıştır. Şirket, 30 Haziran 2025 tarihi itibarıyla yaptığı hesaplama sonucunda 997.081 TL (31 Aralık 2024: 91.097 TL) tutarında net devam eden riskler karşılığı hesaplamış ve kayıtlarına yansıtmıştır (17 no'lu dipnot).



## REFERANS SİGORTA ANONİM ŞİRKETİ

### 30 HAZİRAN 2025 HESAP DÖNEMİNE AİT FİNANSAL TABLOLARA İLİŞKİN AYRINTILI DİPNOTLAR

(Para birimi aksi belirtilmedikçe Türk Lirası ("TL") olarak gösterilmiştir.)

#### 2. ÖNEMLİ MUHASEBE POLİTİKALARININ ÖZETİ (Devamı)

##### 2.24 Teknik Karşılıklar (devamı)

###### *Muallak Hasar ve Tazminat Karşılığı*

Şirket, tahakkuk etmiş ve hesaben tespit edilmiş ancak daha önceki hesap dönemlerinde veya cari hesap döneminde fiilen ödenmemiş tazminat bedelleri veya bu bedel hesaplanamamış ise tahmini bedelleri ile gerçekleşmiş ancak rapor edilmemiş tazminat bedelleri için muallak tazminat karşılığı ayırmaktadır. Muallak hasar karşılığı eksper raporlarına veya sigortalı ile eksperin değerlendirmelerine uygun olarak belirlenmekte olup ilgili hesaplamalarda rücu, sovtaj ve benzeri gelir kalemleri tenzil edilmemektedir.

Şirket'in yapmış olduğu IBNR hesaplamaları brüt olarak yapılmakta ve Şirket'in yürürlükte bulunan veya ilgili reasürans anlaşmalarına bağlı olarak net tutarlara ulaşılmaktadır. Şirket, 30 Haziran 2025 itibarıyla, netleştirme yöntemi olarak, ana branş bazında IBNR hesaplamalarına dahil olan net dosya hasarlarının (toplam ödenen hasar tutarı ve dönem sonu muallak tutarı) brüt dosya hasarlarına olan oranını dikkate almıştır.

30 Haziran 2025 tarihi itibarıyla Şirket, Riskli Sigortalar Havuzu için Motorlu Taşıt Bürosu tarafından 30 Mart 2024 itibarıyla hesaplanan ve 13 Haziran 2024'te duyurulan tahmini hasar prim oranları ile Havuz'dan Şirket'in hesabına aktarılan prim ve hasar verileri kullanılarak hesaplama yapmaktadır.

2.14 no'lu dipnotta da açıklandığı üzere, 2011/18 sayılı Genelge uyarınca, Şirket'in "Zorunlu Karayolu Taşımacılık Mali Sorumluluk", "Zorunlu Trafik" ve "Otobüs Zorunlu Koltuk Ferdi Kaza" branşlarında vermiş olduğu teminatlara ilişkin tedavi giderlerini ödeme yükümlülüğü kalmadığından, Kanun'un yürürlüğe girdiği tarihten önce gerçekleşen hasarlardan kaynaklanan tahakkuk etmiş muallak hasar dosyaları ile buna ilişkin hesaplanan gerçekleşmiş ancak rapor edilmemiş hasar karşılığı 31 Aralık 2011 tarihi itibarıyla kapatılarak "Ödenen Tazminatlar" hesabına kaydedilmiştir. Ayrıca, 30 Haziran 2025 ve 31 Aralık 2024 tarihleri itibarıyla gerçekleşmiş ancak rapor edilmemiş tazminat tutarının belirlenmesi için hazırlanan IBNR gelişim üçgenleri ile bu tutarın test edilebilmesi için yapılan hesaplamalarda, Kanun kapsamına giren tedavi masraflarına ilişkin ödenen tazminatlar, muallak tazminatlar ve tahsil edilen rücu, sovtaj ve benzeri gelirler geçmiş yıl istatistiklerinden çıkarılmıştır.

26 Aralık 2011 tarih ve 2011/23 sayılı "Gerçekleşmiş Ancak Raporlanmamış Tazminat Karşılığı (IBNR) Hesaplamasına İlişkin Açıklamalar Hakkında Genelge" ("2011/23 sayılı Genelge") uyarınca, sigorta şirketlerinin ilk defa 31 Aralık 2011 tarihi itibarıyla olmak üzere, davaların sonuçlanma tarihlerini dikkate alarak son beş yıllık gerçekleştirmelere göre alt branşlar itibarıyla şirket aleyhine açılan davaların tutarları üzerinden bir kazanma oranı hesaplaması ve hesaplanan kazanma oranına göre dava sürecinde olan dosyalar için tahakkuk ettirilen muallak tazminat karşılığı tutarlarından indirim yapması mümkün bulunmaktadır. Şirket, 30 Haziran 2025 itibarıyla bütün yargı aşamaları tamamlanmış hasar dosyalarından Şirket lehine sonuçlanmış olan dosyalarının tutarlarını, dosyaların toplam tutarına oranlayarak alt branşlar itibarıyla kazanma oranları hesaplamıştır.

Kazanma oranı hesaplamasında sadece tazminata ilişkin anapara tutarları hesaplama dahil edilip, faiz ve diğer masraflar dikkate alınmamıştır. Kazanma oranı %25'in üzerinde hesaplanan branşlar için 2011/23 sayılı Genelge uyarınca %25 oranını kullanarak davalık muallak tazminat karşılığı tutarlarından indirim yapmıştır. Şirket söz konusu hesaplamaları brüt tutarlar üzerinden yapmış ve 30 Haziran 2025 ve 31 Aralık 2024 tarihleri itibarıyla ilgili dönemlerdeki kayıtlarda yer alan davalık muallak tazminat karşılıklarının branşlar itibarıyla reasürans payı oranlarını kullanılarak hesaplanan indirim tutarının reasürans payı belirlenmiştir.



## REFERANS SİGORTA ANONİM ŞİRKETİ

### 30 HAZİRAN 2025 HESAP DÖNEMİNE AİT FİNANSAL TABLOLARA İLİŞKİN AYRINTILI DİPNOTLAR

(Para birimi aksi belirtilmedikçe Türk Lirası ("TL") olarak gösterilmiştir.)

#### 2. ÖNEMLİ MUHASEBE POLİTİKALARININ ÖZETİ (Devamı)

##### 2.24 Teknik Karşılıklar (devamı)


###### *Muallak Hasar ve Tazminat Karşılığı (devamı)*

Şirket'in 30 Haziran 2025 tarihi itibarıyla alt branşlar bazında hesapladığı kazanma oranları ile tahakkuk ettirilen muallak tazminat karşılığında yaptığı indirim tutarı net 15.794.504 TL'dir (31 Aralık 2024: 22.892.223 TL). Ayrıca, 26 Aralık 2011 tarih ve 2011/23 sayılı "Gerçekleşmiş Ancak Raporlanmamış Tazminat Karşılığı (IBNR) Hesaplamasına İlişkin Açıklamalar Hakkında Genelge" uyarınca gerçekleşmiş ancak rapor edilmemiş tazminat bedelinin tespit edilebilmesi için yapılan tüm hesaplamalarda, dava sürecindeki dosyalar indirim yapılmamış olarak dikkate alınmıştır (17 no'lu dipnot).

Hazine ve Maliye Bakanlığı tarafından yayımlanan 10 Haziran 2016 tarihli ve 2016/22 sayılı "Muallak Tazminat Karşılığında Kaynaklanan Net Nakit Akışlarının İskonto Edilmesi Hakkında Genelge" ve Hazine ve Maliye Bakanlığı'nın 15 Eylül 2017 tarihli 2017/7 sayılı "Muallak Tazminat Karşılığında Kaynaklanan Net Nakit Akışlarının İskonto Edilmesi Hakkındaki 2016/22 Sayılı Genelge'de Değişiklik Yapılmasına Dair Genelge" çerçevesinde sigortacılık mevzuatına göre hesaplanan ve ayrılan muallak tazminat karşılığının oluşturacağı net nakit akışlarının iskonto edebilmesi Genel Sorumluluk ve Zorunlu Trafik branşları için zorunlu, diğer branşlar için mümkün kılınmıştır.

İskonto işlemi uygulanacak ise tahakkuk eden, raporlanmayan ve yeterlilik farkı dahil tüm tutarlar belirlendikten sonra gerçekleştirilir. Buna göre, kademeli geçiş için IBNR karşılaştırması iskonto edilmemiş değerler üzerinden yapılır. Şirket 30 Haziran 2025 ve 2024 tarihleri itibarıyla finansal tablolarını bu çerçevede hazırlamıştır. Şirket aktüeri, muallak tazminat karşılığında kaynaklanan net nakit akışlarının iskonto edilmesine ilişkin usûl ve esasları düzenleyen 2016/22 Sayılı Genelge çerçevesinde Yangın ve Doğal Afetler, Kara Araçları ve Kara Araçları Sorumluluk branşında Hazine ve Maliye Bakanlığı tarafından Tablo-57 AZMM dosyasında belirtilmiş olan iskonto yöntemi ile şirket datası kullanılarak hesaplanan iskonto oranları, Genel Sorumluluk branşında ise branşta doğru iskonto hesaplaması yapabilmek için yeterli ödenen hasar datası bulunmadığından yine Hazine ve Maliye Bakanlığı tarafından Tablo-57 AZMM dosyasında belirtilen sektör ortalamaları kullanılarak iskonto hesaplaması yapılmıştır.

SEDDK tarafından 12 Temmuz 2023 tarih ve 2023/21 sayılı "Muallak Tazminat Karşılığında Kaynaklanan Net Nakit Akışlarının İskonto Edilmesi Hakkında Genelgeki 2016/22 Sayılı Genelgede Değişiklik Yapılmasına Dair Genelge" gereğince net nakit akışları finansal raporlama dönemi itibarıyla %28 oranı dikkate alınarak peşin değere iskonto edilir. Şirket, 30 Haziran 2025 tarihi itibarıyla finansal tablolarını bu çerçevede muallak tazminat karşılığında kaynaklanan net nakit akışlarının iskonto edilmesine ilişkin usûl ve esasları düzenleyen 2016/22 Sayılı Genelge çerçevesinde 2023/21 sayılı Genelge'de belirtildiği gibi %28 yasal faiz oranını kullanmaktadır. Şirket'in 30 Haziran 2025 tarihi itibarıyla ise SEDDK tarafından 15 Ocak 2024 tarihli 2024/3 sayılı Muallak Tazminat Karşılığında Kaynaklanan Net Nakit Akışlarının İskonto Edilmesi Hakkında Genelge eki 2023/21 Sayılı Genelgede Değişiklik Yapılmasına Dair Genelge" gereğince net nakit akışları finansal raporlama dönemi itibarıyla %32,5 oranı dikkate alınarak peşin değere iskonto edilir. Tablo-57 AZMM dosyasında belirlenen ana branşlar temelinde tahmin ettiği net nakit akışları üzerinden Resmi Gazete'de yayımlanan en son yasal faiz oranı ile hesapladığı iskonto tutarı net 278.036.081 TL'dir (31 Aralık 2024: 218.941.887 TL) (17 no'lu dipnot).



## REFERANS SİGORTA ANONİM ŞİRKETİ

### 30 HAZİRAN 2025 HESAP DÖNEMİNE AİT FİNANSAL TABLOLARA İLİŞKİN AYRINTILI DİPNOTLAR

(Para birimi aksi belirtilmedikçe Türk Lirası ("TL") olarak gösterilmiştir.)

#### 2. ÖNEMLİ MUHASEBE POLİTİKALARININ ÖZETİ (Devamı)

##### 2.24 Teknik Karşılıklar (devamı)

###### *Muallak Hasar ve Tazminat Karşılığı (devamı)*

5 Aralık 2014 tarih ve 2014/16 sayılı "Muallak Tazminat Karşılığına İlişkin Genelge" uyarınca 1 Ocak 2015 tarihinden itibaren yapılan hesaplamalarda branşlar bazında kullanılacak verinin seçimi, düzeltme işlemleri, en uygun metodun ve gelişim faktörlerinin seçimi ile gelişim faktörlerine müdahale aktüeryal yöntemler kullanılarak şirket aktüeri tarafından yapılmaktadır. Genelge uyarınca Hayat Dışı branşlarda "Gerçekleşmiş Ancak Raporlanmamış Tazminat Karşılığı" (IBNR) hesabı, aktüeryal zincirleme merdiven metodları (Standart Zincir, Hasar/Prim, Cape Cod, Frekans/Şiddet, Munich Zinciri veya Bornhuetter-Ferguson) kullanılarak yapılabilmektedir. Şirket genelgeye istinaden 30 Haziran 2025 tarihli AZMM hesabında IBNR hesabında en iyi tahmin yöntemlerini kullanmaktadır.

"Zorunlu Trafik", "Kaza" ve "Genel Sorumluluk" branşlarında Bornhuetter-Ferguson ve gelişim faktörü yöntemlerinin bir kombinasyonu, diğer branşlarda ise gelişim faktörü yöntemleri kullanılmaktadır. "Zorunlu Trafik" branşında teminat bazında maddi ve bedeni hasarların farklı hasar gelişimleri göstermesi nedeniyle maddi, vefat ve maluliyet hasar nedenleri ayrı ayrı değerlendirilmiştir. Vefat ve maluliyet hasarları için yapılan hesaplamalarda Bornhuetter-Ferguson ve gelişim faktörü yöntemlerinin bir kombinasyonu, maddi hasar hesaplamalarında ise Bornhuetter-Ferguson yöntemini kullanılmıştır. IBNR hesabında ortalama dosya açılış tutarlarının revize edildiği dönemlerin gelişim faktörlerine müdahale edilmiştir.

Anayasa Mahkemesi, 2918 sayılı Karayolları Trafik Kanunu'nda zorunlu mali sorumluluk sigortasını konu alan maddelerdeki "genel şartlar" ibaresinin Anayasa'ya aykırı bularak iptaline karar vermiştir. İptal kararına ilişkin detaylı analiz çalışması yapılmış olup bu etki 30 Haziran 2025 itibarıyla hesaplanan gerçekleşmiş ancak rapor edilmemiş tazminat bedeline yansıtılmıştır.

11 Temmuz 2017 tarihli ve 30121 sayılı Resmi Gazete'de yayımlanarak yürürlüğe giren Karayolları Motorlu Araçlar Zorunlu Mali Sorumluluk Sigortasında Tarife Uygulama Esasları Hakkında Yönetmelikte Değişiklik Yapılmasına Dair Yönetmeliğin Geçici 12. Maddesi uyarınca hasar frekansı yüksek basamak ve/veya araç grupları için 12 Nisan 2017 tarihinden itibaren geçerli olmak üzere "Riskli Sigortalılar Havuzu" kurulduğu duyurulmuştur.

Bu kapsamda, 12 Nisan 2017 tarihinden başlamak üzere havuz kapsamında tanzim edilen trafik sigorta poliçelerine ilişkin prim ve hasar tutarları Türkiye Motorlu Taşıt Bürosunca Bakanlıkça belirlenen esaslar çerçevesinde sigorta şirketleri arasında paylaştırılmaya başlanmıştır.

Şirket, mevzuatta meydana gelen değişiklik sonrası Türkiye Motorlu Taşıtlar Bürosu (TMTB) tarafından kesinleştirilerek iletilen aylık dekontlar kapsamında havuza devredilen ve payı kapsamında havuzdan devir alınan prim, hasar ve komisyon tutarları üzerinden muhasebe kayıtları oluşturulmuş, ayrıca dekontu TMTB tarafından henüz iletilmemiş döneme ait tutarlar için de çalışma yaparak mali tablolara yansımaları sağlamıştır.



## REFERANS SİGORTA ANONİM ŞİRKETİ

### 30 HAZİRAN 2025 HESAP DÖNEMİNE AİT FİNANSAL TABLOLARA İLİŞKİN AYRINTILI DİPNOTLAR

(Para birimi aksi belirtilmedikçe Türk Lirası ("TL") olarak gösterilmiştir.)

#### 2. ÖNEMLİ MUHASEBE POLİTİKALARININ ÖZETİ (Devamı)

##### 2.24 Teknik Karşılıklar (devamı)

###### *Muallak Hasar ve Tazminat Karşılığı (devamı)*

7 Ekim 2017 tarihli ve 30203 sayılı Resmi Gazete’de yayımlanarak yürürlüğe giren Tıbbi Kötü Uygulamaya İlişkin Zorunlu Mali Sorumluluk Sigortasında Kurum Katkısına İlişkin Usul Ve Esaslara Dair Tebliğ (2010/1)’de Değişiklik Yapılmasına İlişkin Tebliğ uyarınca Tıbbi Kötü Uygulamaya İlişkin Zorunlu Mali Sorumluluk Sigortasına ilişkin prim ve hasar paylaşımına dair kurallar belirlenmiştir. Söz konusu paylaşımına ilişkin işlemlerin Genel Sorumluluk Sigortası branşında ruhsatı olan Güneş Sigorta A.Ş. tarafından yürütülmesine karar verilmiştir.

Bu kapsamda, 1 Temmuz 2017 tarihinden itibaren düzenlenen poliçelerine ilişkin prim ve hasar tutarları Bakanlıkça belirlenen esaslar çerçevesinde sigorta şirketleri arasında paylaşılmaya başlanmıştır.

###### *Dengeleme Karşılığı*

Teknik Karşılıklar Yönetmeliği uyarınca, sigorta şirketleri, takip eden hesap dönemlerinde meydana gelebilecek tazminat oranlarındaki dalgalanmaları dengelemek ve katastrofik riskleri karşılamak üzere kredi ve deprem teminatları içeren sigorta sözleşmeleri için dengeleme karşılığı ayırmak zorundadırlar. Söz konusu karşılık her bir yıla tekabül eden net deprem ve kredi primlerinin %12’si oranında hesaplanır. Net primin hesaplanmasında, bölüşmesiz reasürans anlaşmaları için ödenen tutarlar devredilen prim olarak kabul edilir. Karşılık ayrılmasına son beş finansal yılda yazılan net primlerin en yüksek tutarının %150’sine ulaşıncaya kadar devam edilir.

Cari yılda ayrılan dengeleme karşılığında olmamak kaydıyla, deprem tazminatları için ayrılan dengeleme karşılığının deprem nedeniyle yapılan tazminat ödemeleri ile eksper raporu veya afet durumunda resmi kurumlardan temin edilecek belgeler gibi kanıtlara dayanılarak ayrılan muallak tazminat karşılığının dengeleme karşılığında indirilmesi mümkün bulunmaktadır, şirket indirim yapmamıştır. Şirket, 30 Haziran 2025 tarihi itibarıyla 10.980.468 TL (31 Aralık 2024: 10.178.250 TL) tutarında net dengeleme karşılığı ayırmıştır (17 ve 47.1 no’lu dipnotlar).

###### *Aktüeryal Matematik Karşılığı*

Ferdi Kaza branşı Matematik karşılığı, Hazine ve Maliye Bakanlığı tarafından onaylı tarifeler ile belirlenmiş bir yıldan uzun vadeli risk teminatı içeren ferdi kaza poliçeleri için ayrılan aktüeryal matematik karşılığında oluşmaktadır. Şirket’in uzun vadeli ferdi kaza sigorta sözleşmeleri uyarınca alınan primlerden idare ve tahsil masrafları ve komisyonlarının indirilmesi sonucu kalan tutar matematik karşılığı olarak ayrılmaktadır. Şirket’in 30 Haziran 2025 tarihi itibarıyla aktüeryal matematik karşılığı bulunmamaktadır (31 Aralık 2024: Yoktur) (17.2 no’lu dipnot)



## REFERANS SİGORTA ANONİM ŞİRKETİ

### 30 HAZİRAN 2025 HESAP DÖNEMİNE AİT FİNANSAL TABLOLARA İLİŞKİN AYRINTILI DİPNOTLAR

(Para birimi aksi belirtilmedikçe Türk Lirası ("TL") olarak gösterilmiştir.)

#### 2. ÖNEMLİ MUHASEBE POLİTİKALARININ ÖZETİ (Devamı)

##### 2.25 İlişkili Taraflar

İlişkili taraf, finansal tablolarını hazırlayan Şirket'le ('raporlayan Şirket') ilişkili olan kişi veya işletmedir.

- a) Bir kişi veya bu kişinin yakın ailesinin bir üyesi, aşağıdaki durumlarda raporlayan Şirket'le ilişkili sayılır: Söz konusu kişinin;
  - i) Raporlayan Şirket'le üzerinde kontrol veya müşterek kontrol gücüne sahip olması durumunda,
  - ii) Raporlayan Şirket'le üzerinde önemli etkiye sahip olması durumunda,
  - iii) Raporlayan Şirket'in veya raporlayan Şirket'in bir ana ortaklığının kilit yönetici personelinin bir üyesi olması durumunda.
- b) Aşağıdaki koşullardan herhangi birinin mevcut olması halinde Şirket raporlayan Şirket ile ilişkili sayılır:
  - i) Şirket ve raporlayan Şirket'in aynı grubun üyesi olması halinde (yani her bir ana ortaklık, bağlı ortaklık ve diğer bağlı ortaklık diğerleri ile ilişkilidir).
  - ii) Şirket'in, diğer işletmenin (veya diğer işletmenin de üyesi olduğu bir grubun üyesinin) iştiraki ya da iş ortaklığı olması halinde.
  - iii) Her iki Şirket'in de aynı bir üçüncü tarafın iş ortaklığı olması halinde.
  - iv) Şirketlerden birinin üçüncü bir Şirket'in iş ortaklığı olması ve diğer Şirket'in söz konusu üçüncü Şirket'in iştiraki olması halinde.
  - v) Şirket'in, raporlayan Şirket'in ya da raporlayan Şirket'le ilişkili olan bir Şirket'in çalışanlarına ilişkin olarak işten ayrılma sonrasında sağlanan fayda plânlarının olması halinde. Raporlayan Şirket'in kendisinin böyle bir plânının olması halinde, sponsor olan işverenler de raporlayan Şirket ile ilişkilidir.
  - vi) Şirket'in (a) maddesinde tanımlanan bir kişi tarafından kontrol veya müştereken kontrol edilmesi halinde.
  - vii) (a) maddesinin (i) bendinde tanımlanan bir kişinin Şirket üzerinde önemli etkisinin bulunması veya söz konusu Şirket'in (ya da bu Şirket'in ana ortaklığının) kilit yönetici personelinin bir üyesi olması halinde. İlişkili tarafla yapılan işlem, raporlayan Şirket ile ilişkili bir taraf arasında kaynakların, hizmetlerin ya da yükümlülüklerin, bir bedel karşılığı olup olmadığına bakılmaksızın transferidir.


##### 2.26 Yabancı para işlemler

Şirket'in işlevsel para birimi Türk Lirası ("TL")'dir. Yabancı para ile yapılan işlemler, işlem tarihindeki döviz kuru kullanılarak kayıt altına alınmaktadır. Yabancı para işlemlerin yapıldığı parasal varlıklar ve yükümlülükler Türk Lirası'na rapor tarihindeki döviz alış kurundan çevrilerek kayıt altına alınmakta ve mali tablolara kambiyo kar veya zararı olarak yansıtılmaktadır.

Bilanço tarihi itibarıyla yabancı para cinsinden alacaklar ve borçlar, TCMB döviz alış kurları ile değerlendirilmiştir.

Dönem sonunda kullanılan Türkiye Cumhuriyeti Merkez Bankası döviz kurları aşağıda sunulmuştur:

	30 Haziran 2025		31 Aralık 2024	
	ABD Doları / TL	Avro / TL	ABD Doları / TL	Avro / TL
Döviz Alış Kuru	39,7424	46,5526	35,2803	36,7362
Döviz Efektif Satış kuru	39,8140	46,6364	35,3438	36,8024



## REFERANS SİGORTA ANONİM ŞİRKETİ

### 30 HAZİRAN 2025 HESAP DÖNEMİNE AİT FİNANSAL TABLOLARA İLİŞKİN AYRINTILI DİPNOTLAR

(Para birimi aksi belirtilmedikçe Türk Lirası ("TL") olarak gösterilmiştir.)

#### 3. ÖNEMLİ MUHASEBE TAHMİNLERİ VE HÜKÜMLERİ

Finansal tabloların hazırlanmasında şirket yönetiminin, raporlanan varlık ve yükümlülük tutarlarını etkileyecek, bilanço tarihi itibarıyla vukuu muhtemel yükümlülük ve taahhütleri ve raporlama dönemi itibarıyla gelir ve gider tutarlarını belirleyen varsayımlar ve tahminler yapması gerekmektedir. Gerçekleşmiş sonuçlar tahminlerden farklı olabilmektedir. Tahminler düzenli olarak gözden geçirilmekte, gerekli düzeltmeler yapılmakta ve gerçekleştikleri dönemde konsolide olmayan gelir tablosuna yansıtılmaktadırlar. Kullanılan tahminler, başlıca; sigorta muallak hasar ve tazminat karşılıkları, diğer teknik karşılıklar ve varlıkların değer düşüklüğü karşılıkları ile bağlantılı olup ilgili dipnotlardabu tahmin ve varsayımlar detaylarıyla açıklanmıştır.

Bunların dışında finansal tabloların hazırlanmasında kullanılan önemli tahminler aşağıda yer almaktadır:

##### *Kıdem Tazminatı Karşılığı:*

Şirket, ilişikteki finansal tablolarda kıdem tazminatı karşılığını aktüeryal varsayımlar kullanarak hesaplamış ve kayıtlarına yansıtmıştır (22 no'lu dipnot).

##### *Şüpheli Alacaklar Karşılığı:*

Şirket ilgili araçların ve sigortalıların geri ödeme yapamayacak olanları ile icra veya dava aşamasında olan rücu alacakları için şüpheli alacak karşılığı ayırmaktadır (12 no'lu dipnot).

##### *Ertelenmiş Vergi:*

Ertelenmiş vergi varlıkları gelecekte vergiye tabi kar elde etmek suretiyle geçici farklardan ve birikmiş zararlardan faydalanmanın kuvvetle muhtemel olması durumunda kaydedilmektedir. Kaydedilecek olan ertelenmiş vergi varlıkların tutarı belirlenirken gelecekte oluşabilecek olan vergilendirilebilir karlara ilişkin önemli tahminler ve değerlendirmeler yapmak gerekmektedir (21 no'lu dipnot).

#### 4. SİGORTA VE FİNANSAL RİSKİN YÖNETİMİ

##### *Sigorta Riski*

Sigorta sözleşmelerine ilişkin risk, sigorta konusu olayın gerçekleşmesi ihtimali ve bu olaydan kaynaklanacak olan hasar tutarının bilinmiyor olmasıdır. Sigorta sözleşmelerinin doğası gereği, söz konusu risk rastlantısaldır ve dolayısıyla tam olarak tahmin edilemez.

Fiyatlandırma ve karşılık ayırma metodlarına ihtimal teorisinin uygulandığı bir poliçe portföyünde, Şirket'in sigorta sözleşmeleriyle ilgili olarak maruz kaldığı temel risk, ödenen hasar ve tazminatların sigortacılık karşılıklarının kayıtlı değerlerinin üstünde gerçekleşmesidir. Şirket poliçe yazma stratejisini, kabul edilen sigorta risklerinin tipine ve oluşan hasarlara göre belirlemektedir.

Şirket söz konusu riskleri, şekillendirmiş olduğu poliçe yazma stratejisi ve bütün branşlarda tarafı solduğu reasürans anlaşmaları ile yönetmektedir.

Sigorta riskinin (sigorta edilen azami tutar) branş bazında dağılımı aşağıda özetlenmiştir:



## REFERANS SİGORTA ANONİM ŞİRKETİ

### 30 HAZİRAN 2025 HESAP DÖNEMİNE AİT FİNANSAL TABLOLARA İLİŞKİN AYRINTILI DİPNOTLAR

(Para birimi aksi belirtilmedikçe Türk Lirası ("TL") olarak gösterilmiştir.)

#### 4. SİGORTA VE FİNANSAL RİSKİN YÖNETİMİ (Devamı)

##### *Sigorta Riski (Devamı)*

Brans	30 Haziran 2025	31 Aralık 2024
Yangın ve Doğal Afetler	82.233.805.583	425.155.704.385
Kara Araçları	20.345.524.306	112.922.091.405
Genel Zararlar	9.834.481.623	55.090.113.988
Kaza	406.366.224	15.592.049.580
Genel Sorumluluk	2.201.439.913	14.325.258.589
Nakliyat	2.317.593.140	10.370.487.917
Hava Araçları Sorumluluk	--	8.733.629.753
Devlet Destekli Tarım Sigortaları	2.637.200	2.854.350.593
Hava Araçları	--	313.419.795
Hukuksal Koruma	15.961.998	296.493.938
Emniyet Suistimal	16.568.555	230.290.156
Su Araçları	--	34.001.432
Uçak Yolcu Kaza	--	18.229.815
Diğer Finansal Kayıplar	2.250	5.250
Kara Araçları Sorumluluk	1.772.614.660.000	--
Hastalık-Sağlık	279.986.043.366	--
<b>Toplam</b>	<b>2.169.975.084.158</b>	<b>645.936.126.596</b>

##### *Finansal Riskler*

Şirket, sahip olduğu finansal varlıklar, reasürans varlıkları ve sigortacılık yükümlülüklerinden dolayı finansal risklere maruz kalmaktadır. Özet olarak temel finansal risk, finansal varlıklardan sağlanan gelirlerin, sigorta sözleşmelerinden kaynaklanan yükümlülüklerin karşılanmasında yetersiz kalmasıdır. Finansal riskin en önemli bileşenleri piyasa riski (kur riski, piyasa değeri faiz oranı riski, nakit akımı faiz oranı riski ve fiyat riskini içerir), kredi riski ve likidite riskidir. Şirket'in genel risk yönetimi programı, finansal piyasaların değişkenliğine ve bunun Şirket'in finansal performansı üzerindeki muhtemel olumsuz etkilerinin asgari seviyeye indirilmesine yoğunlaşmaktadır. Risk yönetimi, Şirket yönetimi tarafından Yönetim Kurulu'na onaylanmış usuller doğrultusunda gerçekleştirilmektedir.

##### *(a) Piyasa Riski*

##### *i. Nakit Akım, Piyasa Değeri Faiz Oranı Ve Fiyat Riski*

Şirket, değişken faiz oranlı finansal varlık ve yükümlülüğü bulunmadığından faiz oranlarının değişiminin etkisinden doğan faiz oranı riskine maruz kalmamaktadır.

##### *ii. Kur Riski*

Şirket, döviz cinsinden varlık ve yükümlülüklerinin Türk Lirası'na çevrilmesinden dolayı döviz kuru değişikliklerinden doğan kur riskine maruz kalmaktadır. Bu riskler, döviz pozisyonunun analiz edilmesi ile takip edilmektedir.



# REFERANS SİGORTA ANONİM ŞİRKETİ

## 30 HAZİRAN 2025 HESAP DÖNEMİNE AİT FİNANSAL TABLOLARA İLİŞKİN AYRINTILI DİPNOTLAR

(Para birimi aksi belirtilmedikçe Türk Lirası ("TL") olarak gösterilmiştir.)

### 4. SİGORTA VE FİNANSAL RİSKİN YÖNETİMİ (Devamı)

#### Duyarlılık Analizleri (Devamı)

#### ii. Kur Riski (Devamı)

30 Haziran 2025				
	Döviz Cinsi	Döviz Tutarı	Kur	Tutar TL
Dövizli Varlıklar	Euro	11.151.460	46,5526	519.129.474
	ABD Doları	3.244.509	39,7424	128.944.591
	GBP	--	--	--
	JPY	--	--	--
	CHF	--	--	--
<b>Toplam</b>				<b>648.074.065</b>

30 Haziran 2025				
	Döviz Cinsi	Döviz Tutarı	Kur	Tutar TL
Dövizli Borçlar - Sigortacılık Faaliyetlerinden Borçlar	Euro	10.774.467	46,5526	501.579.455
	ABD Doları	2.699.443	39,7424	107.282.324
	GBP	--	--	--
	JPY	--	--	--
	CHF	--	--	--
<b>Toplam</b>				<b>608.861.778</b>

31 Aralık 2024				
	Döviz Cinsi	Döviz Tutarı	Kur	Tutar TL
Dövizli Varlıklar	Euro	9.437.114	36,7362	346.683.707
	ABD Doları	4.623.787	35,2803	163.128.592
	GBP	348.466	44,2073	15.404.741
	JPY	3.598.567	0,2249	809.318
	CHF	73	38,9446	2.843
<b>Toplam</b>				<b>526.029.201</b>

31 Aralık 2024				
	Döviz Cinsi	Döviz Tutarı	Kur	Tutar TL
Dövizli Borçlar Muallak Hasar ve Tazminat Karşılığı	Euro	42.041	36,8024	1.547.210
	ABD Doları	163.986	35,3438	5.795.888
	CHF	108	39,1946	4.233
<b>Toplam</b>				<b>7.347.331</b>

31 Aralık 2024				
	Döviz Cinsi	Döviz Tutarı	Kur	Tutar TL
Dövizli Borçlar - Sigortacılık Faaliyetlerinden Borçlar	Euro	7.872.545	36,7362	289.207.388
	ABD Doları	3.615.561	35,2803	127.558.077
	GBP	233.937	44,2073	10.341.723
	JPY	498.077	0,2249	112.017
	CHF	697	38,9446	27.142
<b>Toplam</b>				<b>427.246.347</b>



## REFERANS SİGORTA ANONİM ŞİRKETİ

### 30 HAZİRAN 2025 HESAP DÖNEMİNE AİT FİNANSAL TABLOLARA İLİŞKİN AYRINTILI DİPNOTLAR

(Para birimi aksi belirtilmedikçe Türk Lirası ("TL") olarak gösterilmiştir.)

#### 4. SİGORTA VE FİNANSAL RİSKİN YÖNETİMİ (Devamı)

##### *Duyarlılık Analizleri (Devamı)*

##### *iii. Kur Riski (Devamı)*

	30 Haziran 2025	31 Aralık 2024
A. Döviz cinsinden varlıklar	648.074.065	526.029.201
B. Döviz cinsinden yükümlülükler	(608.861.778)	(434.593.678)
<b>Net Döviz Pozisyonu (A-B)</b>	<b>39.212.286</b>	<b>91.435.523</b>

30 Haziran 2025 tarihi itibarıyla ABD Doları, TL karşısında %10 oranında değer kazansaydı/kaybetseydi ve diğer tüm değişkenler sabit kalsaydı, ABD Doları cinsinden varlık ve yükümlülüklerin çevrimi dolayısıyla oluşacak kur farkı zararı/kararı sonucu vergi öncesi dönem zararı 2.166.227 TL (31 Aralık 2024 vergi öncesi dönem zararı: 2.977.463 TL) daha düşük/yüksek olacaktı.

30 Haziran 2025 tarihi itibarıyla Euro, TL karşısında %10 oranında değer kazansaydı/kaybetseydi ve diğer tüm değişkenler sabit kalsaydı, Euro cinsinden varlık ve yükümlülüklerin çevrimi dolayısıyla oluşacak kur farkı zararı/kararı sonucu vergi öncesi dönem zararı 1.755.002 TL (31 Aralık 2024 vergi öncesi dönem zararı: 5.592.912 TL) daha yüksek/düşük olacaktı. Şirket'in döviz cinsinden olan varlık ve yükümlülüklerine ilişkin bilgiler ilgili dipnotlarda yer almaktadır.

##### *İii. Fiyat Riski*

Şirket finansal varlıklarını Vadeye Kadar Elde Tutulacak Finansal Varlıklar portföyünde muhasebeleştirmekte olup fiyat riskine maruz kalmamaktadır (31 Aralık 2024: Yoktur).

##### *(b) Kredi Riski*

Finansal varlıkların mülkiyeti, karşı tarafın sözleşmenin şartlarını yerine getirmeme riskini taşır. Şirket'in kredi riski, nakit ve nakit benzerleri ile banka mevduatları, finansal varlıklar, sigortacılık yükümlülüklerindeki reasürans payları, reasürans şirketlerinden alacaklar ve sigortalılardan ve aracı kurumlardan olan prim alacaklarından kaynaklanmaktadır. Bu riskler, Şirket yönetimi tarafından karşı tarafa olan toplam kredi riski olarak görülmektedir.

Şirket kredi ve alacaklar olarak sınıflandırılan finansal varlıklarının ve sigorta faaliyetlerinden kaynaklanan alacaklarının (reasürans alacakları dahil) kredi riskini alınan teminat ve karşı taraf seçiminde uyguladığı prosedürler ile takip etmekte ve sınırlandırmaktadır. Bu alacaklar ile ilgili diğer açıklamalar 12 no'lu dipnotta yapılmıştır.

Şirket'in kredi ve alacak grubu dışında kalan ve kredi riskine tabi finansal varlıkları genellikle devlet iç borçlanma senetleri ile Türkiye'de yerleşik banka ve diğer finansal kurumlarda tutulan vadeli ve vadesiz mevduatı temsil etmekte ve bu alacaklar yüksek kredi riskine sahip olarak kabul edilmemektedir.

Şirket, sigorta sözleşmelerinden kaynaklanan yükümlülüklerin karşılanabilmesi için elinde bulunan nakit kaynakları kullanmaktadır. Likidite riski, makul bir maliyet dahilinde, borçların ödenmesi için yeterli nakdin bulunmaması riskidir. Yönetim, söz konusu borçların ödenmesine yetecek tutarda fon bulundurulmasıyla ilgili limitleri belirler.



# REFERANS SİGORTA ANONİM ŞİRKETİ

## 30 HAZİRAN 2025 HESAP DÖNEMİNE AİT FİNANSAL TABLOLARA İLİŞKİN AYRINTILI DİPNOTLAR

(Para birimi aksi belirtilmedikçe Türk Lirası ("TL") olarak gösterilmiştir.)

### 4. SİGORTA VE FİNANSAL RİSKİN YÖNETİMİ (Devamı)

#### Duyarlılık Analizleri (Devamı)

##### (c) Likidite riski

Aşağıdaki tablo, Şirket'in finansal ve sigorta yükümlülüklerinin bilanço tarihi itibarıyla sözleşmeden kaynaklanan veya beklenen vadelerine kalan sürelerine göre dağılımını göstermektedir.

30 Haziran 2025	3 Aya Kadar	Sözleşmeden kaynaklanan nakit akımları			Toplam
		3 Ay- 1 Yıl	1 Yıl- 5 Yıl	5 Yıldan Uzun	
Sigorta ve reasürans şirketlerine borçlar	201.218.781	378.415.109	--	--	579.633.890
Diğer çeşitli borçlar	--	10.066.276	--	--	10.066.276
Tedavi giderlerine ilişkin SGK'ya borçlar	--	34.555.957	--	--	34.555.957
Diğer finansal borçlar	387.791	963.040	28.999.863	--	30.350.694
<b>Toplam</b>	<b>201.606.572</b>	<b>424.000.382</b>	<b>28.999.863</b>	<b>--</b>	<b>654.606.817</b>

30 Haziran 2025	3 Aya Kadar	Beklenen nakit akımları			Toplam
		3 Ay- 1 Yıl	1 Yıl- 5 Yıl	5 Yıldan Uzun	
Kazanılmamış primler karşılığı-net (*)	64.392.127	827.898.776	22.997.188	4.599.438	919.887.529
Muallak hasar karşılığı-net (*)	227.243.854	232.654.422	81.158.519	--	541.056.794
Dengeleme karşılığı-net	--	--	--	10.980.468	10.980.468
Devam eden riskler karşılığı-net	--	--	997.081	--	997.081
<b>Toplam</b>	<b>291.635.981</b>	<b>1.060.553.197</b>	<b>105.152.788</b>	<b>15.579.905</b>	<b>1.472.921.872</b>

31 Aralık 2024	3 Aya Kadar	Sözleşmeden kaynaklanan nakit akımları			Toplam
		3 Ay- 1 Yıl	1 Yıl- 5 Yıl	5 Yıldan Uzun	
Sigorta ve reasürans şirketlerine borçlar	537.906.402	12.844.676	--	--	550.751.078
Diğer çeşitli borçlar	20.387.442	--	--	--	20.387.442
Tedavi giderlerine ilişkin SGK'ya borçlar	--	(1.055.955)	--	--	(1.055.955)
Diğer finansal borçlar	2.652.228	7.115.929	1.897.654	--	11.665.811
<b>Toplam</b>	<b>560.946.072</b>	<b>18.904.650</b>	<b>1.897.654</b>	<b>--</b>	<b>581.748.376</b>

31 Aralık 2024	3 Aya Kadar	Beklenen nakit akımları			Toplam
		3 Ay- 1 Yıl	1 Yıl- 5 Yıl	5 Yıldan Uzun	
Kazanılmamış primler karşılığı-net (*)	13.345.745	242.051.454	1.502.315	23.464	256.922.978
Muallak hasar karşılığı-net (*)	129.555.725	118.785.086	76.158.712	--	324.499.523
Dengeleme karşılığı-net	--	--	--	10.178.250	10.178.250
Devam eden riskler karşılığı-net	--	91.097	--	--	91.097
<b>Toplam</b>	<b>142.901.470</b>	<b>360.927.637</b>	<b>77.661.027</b>	<b>10.201.714</b>	<b>591.691.848</b>

(\*) Şirket dava konusu muallak hasarların ödenmesinin bir yıldan daha uzun bir sürede gerçekleşeceğini öngörmektedir. Bir yıldan uzun vadeli poliçeler üzerinden hesaplanan kazanılmamış primler karşılığı yukarıdaki tabloda bir yıldan uzun vadeli olarak gösterilmiştir. Bunun dışında kalan muallak hasarlar karşılığı ve kazanılmamış primler karşılığının tamamı bilançoda kısa vadeli olarak sınıflandırılmıştır.



## REFERANS SİGORTA ANONİM ŞİRKETİ

### 30 HAZİRAN 2025 HESAP DÖNEMİNE AİT FİNANSAL TABLOLARA İLİŞKİN AYRINTILI DİPNOTLAR

(Para birimi aksi belirtilmedikçe Türk Lirası ("TL") olarak gösterilmiştir.)

#### 4. SİGORTA VE FİNANSAL RİSKİN YÖNETİMİ (Devamı)

##### *Duyarlılık Analizleri (Devamı)*

Şirket yukarıda belirtilen yükümlülükleri, aktifinde yer alan finansal varlıklar ve nakit ve nakit benzeri varlıklar ile karşılamayı öngörmektedir.

##### *Finansal araçların makul değeri*

Makul değer, finansal araçların, zorunlu bir satış veya tasfiye işlemi dışında gönüllü taraflar arasındaki bir cari işlemde, el değiştirebileceği bir tutar olup, eğer varsa teşkilatlanmış bir piyasada işlem gören fiyatı ile en iyi şekilde belirlenir.

Finansal araçların tahmini makul değerleri, Şirket tarafından mevcut piyasa bilgileri ve uygun değerlendirme yöntemleri kullanılarak tespit edilmektedir. Ancak piyasa bilgilerini değerlendirip makul değerleri tahmin edebilmek yorum ve muhakeme gerektirmektedir.

Aşağıdaki yöntem ve varsayımlar, makul değeri belirlenebilen finansal araçların makul değerinin tahmininde kullanılmıştır:

##### *Finansal varlıklar*

Yılsonu kurlarıyla çevrilen dövize dayalı olan bakiyelerin makul değerlerinin, kayıtlı değerlerine yaklaştığı kabul edilmektedir. Nakit ve nakit benzerlerinin makul değerlerinin kısa vadeli olmaları dolayısıyla kayıtlı değerlerine yaklaştığı kabul edilmektedir. Esas faaliyetlerden alacakların kayıtlı değerinin ilgili şüpheli alacak karşılığının düşülmesinden sonra makul değerlerini gösterdiği tahmin edilmektedir.

##### *Finansal yükümlülükler*

Esas faaliyetlerden borçlar ile diğer parasal borçların kayıtlı değerlerinin makul değerlerine yakın olduğu tahmin edilmektedir.

##### *Sermaye yönetimi*

Şirket'in sermayeyi yönetirken amaçları:

- Hazine ve Maliye Bakanlığı'nın gerekli gördüğü sermaye yeterliliği şartlarını yerine getirmek,
- Şirket'in işletmelerin devamlılığı ilkesi çerçevesinde varlığını sürdürmek ve faaliyetlerin devamını sağlayabilmektedir.

Şirket'in, finansal tabloların hazırlanma tarihi itibarıyla, sermaye yeterliliğinin ölçülmesine ilişkin yönetmelik çerçevesinde hesaplanan 30 Haziran 2025 tarihli asgari gerekli özsermayesi 505.075.039TL'dir (31 Aralık 2024: 209.606.813 TL). Bununla birlikte, 23 Ağustos 2015 tarihinde yayımlanan Sigorta ve Reasürans ile Emeklilik Şirketlerinin Sermaye Yeterliliklerinin Ölçülmesine ve Değerlendirilmesine İlişkin Yönetmelik uyarınca 30 Haziran 2025 tarihi itibarıyla hesaplanan Şirket'in özsermayesi 1.315.789.926TL (31 Aralık 2024: 276.026.920 TL) olup, asgari olarak gerekli olan özsermayeden 810.714.888 TL (31 Aralık 2024: 66.420.107 TL) fazla durumdadır.



# REFERANS SİGORTA ANONİM ŞİRKETİ

## 30 HAZİRAN 2025 HESAP DÖNEMİNE AİT FİNANSAL TABLOLARA İLİŞKİN AYRINTILI DİPNOTLAR

(Para birimi aksi belirtilmedikçe Türk Lirası ("TL") olarak gösterilmiştir.)

### 5. Bölüm Bilgileri

2.1 no'lu dipnotta açıklanmıştır.

### 6. Maddi Duran Varlıklar

6.1 Dönemin tüm amortisman giderleri ile itfa ve tükenme payları: 4.682.778 TL, (1 Ocak – 30 Haziran 2024 : 7.483.253 TL).

6.1.1 Amortisman giderleri: 601.311 TL, (1 Ocak – 30 Haziran 2024: 2.982.309 TL ).

6.1.2 İtfa ve tükenme payları: 4.081.467 TL, (1 Ocak – 30 Haziran 2024: 4.500.944 TL).

6.2 Amortisman hesaplama yöntemleri ile bu yöntemlerde yapılan değişikliklerin dönemin amortisman giderlerinde meydana getirdiği artış (+) veya azalış (-): Yoktur (1 Ocak – 30 Haziran 2024: Yoktur).

### 6.3 Cari dönemde duran varlık hareketleri:

6.3.1 Satın alınan, imal veya inşa edilen maddi duran varlıkların maliyeti: 849.392 TL , (1 Ocak – 30 Haziran 2024: Yoktur).

6.3.2 Satılan veya hurdaya ayrılan maddi duran varlık maliyeti: Yoktur, (1 Ocak – 30 Haziran 2024: Yoktur).

6.3.3 Cari dönemde ortaya çıkan değerleme artışları:

6.3.3.1 Varlık maliyetlerinde (+): Yoktur (1 Ocak – 30 Haziran 2024 Yoktur).

6.3.3.2 Birikmiş amortismanlarda (-): Yoktur (1 Ocak – 30 Haziran 2024: Yoktur).

### 30 Haziran 2025

Maliyet	01.01.2025	Alım (+)	Satım (-)	Düzeltilme	30.06.2025
Demirbaş Ve Tesisatlar	9.422.007	849.392	--	(834.683)	9.436.717
Özel Maliyetler	133.762	--	--	--	133.762
Faaliyet Kiralamaları	27.657.982	30.350.694	(27.657.982)	--	30.350.694
<b>Toplam</b>	<b>37.213.751</b>	<b>31.200.086</b>	<b>(27.657.982)</b>	<b>(834.683)</b>	<b>23.255.146</b>

Birikmiş Amortisman	01.01.2025	Dönem		Düzeltilme	30.06.2025
		Amortismanı (-)	Satım (+)		
Demirbaş Ve Tesisatlar	(7.188.227)	(587.610)	--	--	(7.775.837)
Özel Maliyetler	(90.691)	(13.701)	--	--	(104.392)
Faaliyet Kiralamaları	(17.029.694)	--	17.029.694	--	--
<b>Toplam</b>	<b>(24.308.612)</b>	<b>(601.311)</b>	<b>17.029.694</b>	<b>--</b>	<b>(7.880.230)</b>
<b>Net Kayıtlı Değer</b>	<b>12.905.139</b>	<b>--</b>	<b>(10.628.288)</b>	<b>--</b>	<b>32.040.943</b>

### 30 Haziran 2024

Maliyet	01.01.2024	Alım (+)	Satım (-)	Düzeltilme	30.06.2024
Demirbaş Ve Tesisatlar	9.516.040	--	--	--	9.516.040
Özel Maliyetler	133.762	--	--	--	133.762
Faaliyet Kiralamaları	16.609.690	1.629.692	--	--	18.239.382
<b>Toplam</b>	<b>26.259.492</b>	<b>1.629.692</b>	<b>--</b>	<b>--</b>	<b>27.889.184</b>

Birikmiş Amortisman	01.01.2024	Dönem		Düzeltilme	30.06.2025
		Amortismanı (-)	Satım (+)		
Demirbaş Ve Tesisatlar	(5.978.153)	(672.689)	611	--	(6.650.231)
Özel Maliyetler	(63.288)	(13.701)	--	--	(76.989)
Faaliyet Kiralamaları	(12.925.530)	(2.295.919)	--	--	(15.221.449)
<b>Toplam</b>	<b>(18.966.971)</b>	<b>(2.982.309)</b>	<b>611</b>	<b>--</b>	<b>(21.948.669)</b>
<b>Net Kayıtlı Değer</b>	<b>7.292.521</b>	<b>--</b>	<b>--</b>	<b>--</b>	<b>5.940.515</b>



## REFERANS SİGORTA ANONİM ŞİRKETİ

### 30 HAZİRAN 2025 HESAP DÖNEMİNE AİT FİNANSAL TABLOLARA İLİŞKİN AYRINTILI DİPNOTLAR

(Para birimi aksi belirtilmedikçe Türk Lirası ("TL") olarak gösterilmiştir.)

#### 6. MADDİ DURAN VARLIKLAR(devamı)

##### 6.3 Cari Dönemde Duran Varlık Hareketleri(devamı):

Kullanım amaçlı gayrimenkuller üzerinde herhangi bir ipotek bulunmamaktadır.  
Şirket'in finansal kiralama işlemlerinde kiracı olarak edindiği maddi duran varlığı bulunmamaktadır.

#### 7. YATIRIM AMAÇLI GAYRİMENKULLER

##### 30 Haziran 2025

Maliyet/Yeniden değerlendirilmiş tutar	01.01.2025	Alım (+)	Değerleme Artış/Azalış	Satım (-)	30.06.2025
Arsalar	1.705.520	--	--	--	1.705.520
Binalar	1.209.000	--	--	--	1.209.000
<b>Toplam</b>	<b>2.914.520</b>	<b>--</b>	<b>--</b>	<b>--</b>	<b>2.914.520</b>

##### 30 Haziran 2024

Maliyet/Yeniden değerlendirilmiş tutar	01.01.2024	Alım (+)	Değerleme Artış/Azalış	Satım (-)	30.06.2024
Arsalar	1.745.640	--	(40.120)	--	1.705.520
Binalar	1.209.000	--	--	--	1.209.000
<b>Toplam</b>	<b>2.954.640</b>	<b>--</b>	<b>(40.120)</b>	<b>--</b>	<b>2.914.520</b>

Şirket'in 30 Haziran 2025 tarihinde sona eren dönemde yatırım amaçlı gayrimenkulleri üzerinden elde ettiği kira geliri bulunmamaktadır (31 Aralık 2024: Yoktur).

Yatırım amaçlı gayrimenkuller üzerinde herhangi bir ipotek bulunmamaktadır.

#### 8. MADDİ OLMAYAN DURAN VARLIKLAR

##### 30 Haziran 2025

Maliyet	01.01.2025	Alım (+)	Transfer	Düzeltilme	30.06.2025
Diğer maddi olmayan varlıklar <sup>(*)</sup>	63.010.103	2.180.552	--	841.313	66.031.968
Maddi olmayan varlıklara ilişkin avanslar <sup>(**)</sup>	3.676.863	--	--	--	3.676.863
<b>Toplam</b>	<b>66.686.966</b>	<b>2.180.552</b>	<b>--</b>	<b>841.313</b>	<b>69.708.831</b>

Birikmiş Amortisman	01.01.2025	Dönem Amortismanı (-)	Transfer	Düzeltilme	30.06.2025
Diğer maddi olmayan varlıklar	(47.588.347)	(4.081.467)	--	--	(51.669.814)
<b>Toplam</b>	<b>(47.588.347)</b>	<b>(4.081.467)</b>	<b>--</b>	<b>--</b>	<b>(51.669.814)</b>
<b>Net Kayıtlı Değer</b>	<b>19.098.619</b>	<b>--</b>	<b>--</b>	<b>--</b>	<b>18.039.017</b>



## REFERANS SİGORTA ANONİM ŞİRKETİ

### 30 HAZİRAN 2025 HESAP DÖNEMİNE AİT FİNANSAL TABLOLARA İLİŞKİN AYRINTILI DİPNOTLAR

(Para birimi aksi belirtilmedikçe Türk Lirası ("TL") olarak gösterilmiştir.)

#### 8. MADDİ OLMAYAN DURAN VARLIKLAR(Devamı)

##### 30 Haziran 2024

Maliyet	01.01.2024	Alım (+)	Transfer	Satım (-)	30.06.2024
Diğer maddi olmayan varlıklar <sup>(*)</sup>	53.869.609	5.412.146	--	--	59.281.755
Maddi olmayan varlıklara ilişkin avanslar <sup>(**)</sup>	3.676.863	--	--	--	3.676.863
<b>Toplam</b>	<b>57.546.472</b>	<b>5.412.146</b>	<b>--</b>	<b>--</b>	<b>62.958.618</b>

Birikmiş Amortisman	01.01.2024	Dönem Amortismanı (-)	Transfer	Satım (-)	30.06.2024
Diğer maddi olmayan varlıklar	(38.646.487)	(4.500.944)	--	--	(43.147.431)
<b>Toplam</b>	<b>(38.646.487)</b>	<b>(4.500.944)</b>	<b>--</b>	<b>--</b>	<b>(43.147.431)</b>
<b>Net Kayıtlı Değer</b>	<b>18.899.985</b>	<b>--</b>	<b>--</b>	<b>--</b>	<b>19.811.187</b>

(\*) Diğer maddi olmayan duran varlıklar yazılımlar, imtiyaz hakları ve diğer haklardan oluşmaktadır.

(\*\*) Maddi olmayan varlıklara ilişkin avanslar, Şirket'in aktifleştirmek üzere yapmış olduğu proje harcamalarından oluşmaktadır.

#### 9. İŞTİRAKLERDEKİ YATIRIMLAR

Bulunmamaktadır.

#### 10. REASÜRANS VARLIKLARI/YÜKÜMLÜLÜKLERİ

Reasürans Varlıkları/(Yükümlülükleri)	30.06.2025	31.12.2024
Muallak tazminat karşılığı reasürör payı (17 no'lu dipnot)	108.927.144	338.000.335
Kazanılmamış primler karşılığı reasürör payı (17 no'lu dipnot)	103.046.853	206.997.583
Devam eden riskler karşılığı reasürör payı (17 no'lu dipnot)	--	4.821.111
Rücu ve sovtaj alacak karşılığındaki reasürör payı	55.449	28.786
<b>Toplam</b>	<b>212.029.447</b>	<b>549.847.815</b>

Reasürans sözleşmeleri ile ilgili detaylı açıklamalar 2.14 no'lu dipnotta yapılmıştır.

Reasürans (Yükümlülükleri)	30.06.2025	31.12.2024
Reasürans şirketlerine yazılan primlerle ilgili ödenecek borçlar	599.236.269	533.405.879
Ertelenmiş komisyon gelirleri	17.421.396	36.780.773
<b>Toplam</b>	<b>616.657.665</b>	<b>570.186.652</b>



## REFERANS SİGORTA ANONİM ŞİRKETİ

### 30 HAZİRAN 2025 HESAP DÖNEMİNE AİT FİNANSAL TABLOLARA İLİŞKİN AYRINTILI DİPNOTLAR

(Para birimi aksi belirtilmedikçe Türk Lirası ("TL") olarak gösterilmiştir.)

#### 10. REASÜRANS VARLIKLARI/YÜKÜMLÜLÜKLERİ(Devamı)

	30 Haziran 2025	30 Haziran 2024
Dönem içerisinde reasüröre devredilen primler (Not 17)	(220.778.358)	(336.791.512)
Dönem başı kazanılmamış primler karş. reasürör payı (Not 17)	(206.997.583)	(141.080.619)
Dönem sonu kazanılmamış primler karş. reasürör payı (Not 17)	75.158.753	233.540.025
<b>Kazanılan primlerde reasürör payı (Not 17)</b>	<b>(352.617.188)</b>	<b>(244.332.106)</b>
Dönem içerisinde ödenen hasarlarda reasürör payı (Not 17)	55.467.073	99.926.689
Dönem başı muallak tazminat karşılığında reasürör payı(*)	(338.000.338)	(435.227.801)
Dönem sonu muallak tazminat karş. reasürör payı (Not 17)	108.927.217	339.040.858
<b>Hasarlardaki reasürör payı (Not 17)</b>	<b>(173.606.048)</b>	<b>3.739.746</b>
Dönem içerisinde reasürörlerden tah. eden komisyon gelirleri	10.730.459	40.500.338
Dönem başı ertelenmiş komisyon gelirleri (Not 17)	36.780.773	27.711.181
Dönem sonu ertelenmiş komisyon gelirleri (Not 17)	(17.421.396)	(35.821.690)
Reasürans komisyon karşılıkları	--	--
Dönem sonu reasürans komisyon karşılıkları	--	--
<b>Reasürörlerden kazanılan komisyon gelirleri (Not 32)</b>	<b>30.089.836</b>	<b>32.389.829</b>
Devam eden riskler karşılığında değişim reasürör payı	(4.821.111)	(6.175.229)
<b>Toplam, net</b>	<b>(500.954.511)</b>	<b>(214.377.760)</b>

#### 11. FİNANSAL VARLIKLAR

##### 11.1 Kuruluşun Faaliyetlerine Uygun, Sunulan Kalemlerin Alt Sınıflamaları:

	30 Haziran 2025		
Hesap Adı	Bloke	Bloke Olmayan	Toplam
<b>Finansal Varlıklar</b>			
<b>Vadeye Kadar Elde Tutulacak Finansal Varlıklar</b>			
Devlet tahvilleri (*)	576.129.453	--	576.129.453
<b>Toplam</b>	<b>576.129.453</b>	<b>--</b>	<b>576.129.453</b>
	31 Aralık 2024		
Hesap Adı	Bloke	Bloke Olmayan	Toplam
<b>Finansal Varlıklar</b>			
<b>Vadeye Kadar Elde Tutulacak Finansal Varlıklar</b>			
Devlet tahvilleri (*)	478.771.253	--	478.771.253
<b>Toplam</b>	<b>478.771.253</b>	<b>--</b>	<b>478.771.253</b>
	30 Haziran 2025	31 Aralık 2024	
Kredi ve alacaklar	298.636.929	246.557.116	
<b>Toplam (12.1 no'lu dipnot)</b>	<b>298.636.929</b>	<b>246.557.116</b>	

(\*) Hazine ve Maliye Bakanlığı'nın lehine tesis edilen bloke devlet tahvilleridir.



# REFERANS SİGORTA ANONİM ŞİRKETİ

## 30 HAZİRAN 2025 HESAP DÖNEMİNE AİT FİNANSAL TABLOLARA İLİŞKİN AYRINTILI DİPNOTLAR

(Para birimi aksi belirtilmedikçe Türk Lirası ("TL") olarak gösterilmiştir.)

### 11. FİNANSAL VARLIKLAR(Devamı)

- 11.2 Yıl İçinde İhraç Edilen Hisse Senedi Dışındaki Menkul Kıymetler: Yoktur (31 Aralık 2024: Yoktur).
- 11.3 Yıl İçinde İtfa Edilen Borçlanmayı Temsil Eden Menkul Kıymetler: Yoktur (31 Aralık 2024: Yoktur).
- 11.4 Bilançoda Maliyet Bedeli Üzerinden Gösterilmiş Menkul Kıymetlerin Ve Finansal Duran Varlıkların Borsa Rayiçlerine Göre, Borsa Rayiçleri Üzerinden Gösterilmiş Menkul Kıymetlerin Ve Finansal Duran Varlıkların Maliyet Bedellerine Göre Değerlerini Gösteren Bilgi: Şirket, 30 Haziran 2025 itibarıyla bağlı menkul kıymeti olan TARSİM hisselerini, hisselerin aktif işlem gören bir piyasada belirlenmiş piyasa fiyatı bulunmadığından dolayı 4.344.996 TL'lik maliyet bedelinden taşımaktadır (31 Aralık 2024: 4.344.996 TL) (45.5 no'lu dipnot).

	30 Haziran 2025		31 Aralık 2024	
	Kayıtlı Değer	Pay Oranı %	Kayıtlı Değer	Pay Oranı %
Tarım Sigortaları Havuz İşletmesi A.Ş	8.311.821	3,70	4.344.996	3,70
	<b>8.311.821</b>		<b>4.344.996</b>	

Hesap Adı	30.06.2025			31.12.2024		
	Maliyet Bedeli	Kayıtlı Değer	Gerçeğe Uygun Değer	Maliyet Bedeli	Kayıtlı Değer	Gerçeğe Uygun Değer
Vadeye Kadar Elde Tutulacak Devlet Tahvilleri	478.008.343	576.129.453	521.969.142	428.467.728	478.771.253	461.622.436
<b>Toplam</b>	<b>478.008.343</b>	<b>576.129.453</b>	<b>521.969.142</b>	<b>428.467.728</b>	<b>478.771.253</b>	<b>461.622.436</b>

- 11.5 Menkul Kıymetler Ve Bağlı Menkul Kıymetler Grubu İçinde Yer Alıp İşletmenin Ortakları, İştirakleri Ve Bağlı Ortaklıklar Tarafından Çıkarılmış Bulunan Menkul Kıymet Tutarları Ve Bunları Çıkaran Ortaklıklar: Yoktur (31 Aralık 2024: Yoktur).

- 11.6 Finansal Varlıklarda Son Üç Yılda Meydana Gelen Değer Artışları: Finansal varlıklarda meydana gelen değer artışları 11.7, 26 ve 45.2 no'lu dipnotlarda gösterilmiştir.

### 11.7 - 11.9 Finansal Varlıklara İlişkin Diğer Açıklamalar:

Vadeye kadar elde tutulacak devlet tahvillerinden cari dönem içinde elde edilen faiz ve satış gelirleri 21.969.021 TL (1 Ocak – 30 Haziran 2024: 22.751.490 TL) (26 no'lu dipnot) olup gelir tablosunda hayat dışı teknik gelirleri altında sınıflandırılmıştır. Dönem sonu itibarıyla gerçekleşmeyen makul değer kayıpları/kazançları bulunmamaktadır. (1 Ocak-30 Haziran 2024: Yoktur.)

Finansal varlıkların vade analizi aşağıdaki gibidir:

Hesap Adı	30 Haziran 2025			31 Aralık 2024		
	1-3 yıl	3 yıldan uzun	Toplam	1-3 yıl	3 yıldan uzun	Toplam
Vadeye Kadar Elde Tutulacak Devlet Tahvilleri	478.008.343	--	--	428.771.253	--	428.771.253
<b>Toplam</b>	<b>478.008.343</b>	<b>--</b>	<b>--</b>	<b>428.771.253</b>	<b>--</b>	<b>428.771.253</b>



## REFERANS SİGORTA ANONİM ŞİRKETİ

### 30 HAZİRAN 2025 HESAP DÖNEMİNE AİT FİNANSAL TABLOLARA İLİŞKİN AYRINTILI DİPNOTLAR

(Para birimi aksi belirtilmedikçe Türk Lirası ("TL") olarak gösterilmiştir.)

#### 12. KREDİLER VE ALACAKLAR

##### 12.1 Alacakların, Ticari Müşterilerden Olan Alacaklar, İlgili Taraflardan Olan Alacaklar, Peşin Ödemeler İçin (Gelecek Aylara, Yıllara Ait Ödemeler) Ve Diğerleri Biçiminde Sınıflanması:

	30 Haziran 2025	30 Haziran 2024
Dönem içerisinde reasüröre devredilen primler (Not 17)	(220.778.358)	(336.791.512)
Dönem başı kazanılmamış primler karş. reasürör payı (Not 17)	(206.997.583)	(141.080.619)
Dönem sonu kazanılmamış primler karş. reasürör payı (Not 17)	75.158.753	233.540.025
<b>Kazanılan primlerde reasürör payı (Not 17)</b>	<b>(352.617.188)</b>	<b>(244.332.106)</b>
Dönem içerisinde ödenen hasarlarda reasürör payı (Not 17)	55.467.073	99.926.689
Dönem başı muallak tazminat karşılığında reasürör payı(*)	(338.000.338)	(435.227.801)
Dönem sonu muallak tazminat karş. reasürör payı (Not 17)	108.927.217	339.040.858
<b>Hasarlardaki reasürör payı (Not 17)</b>	<b>(173.606.048)</b>	<b>3.739.746</b>
Dönem içerisinde reasürörlerden tah. eden komisyon gelirleri	10.730.459	40.500.338
Dönem başı ertelenmiş komisyon gelirleri (Not 17)	36.780.773	27.711.181
Dönem sonu ertelenmiş komisyon gelirleri (Not 17)	(17.421.396)	(35.821.690)
Reasürans komisyon karşılıkları	--	--
Dönem sonu reasürans komisyon karşılıkları	--	--
<b>Reasürörlerden kazanılan komisyon gelirleri (Not 32)</b>	<b>30.089.836</b>	<b>32.389.829</b>
Devam eden riskler karşılığında değişim reasürör payı	(4.821.111)	(6.175.229)
<b>Toplam, net</b>	<b>(500.954.511)</b>	<b>(214.377.760)</b>

	30 Haziran 2025	31 Aralık 2024
Acente, broker ve aracılardan alacaklar	(9.938.698)	117.951.314
Reasürans şirketlerinden alacaklar	161.614.208	8.825.274
Sigortalılardan alacaklar	151.766.471	108.428.782
Rücu ve sovtaj alacakları	30.545.928	12.644.599
<b>Toplam sigortacılık faaliyetlerinden alacaklar, net</b>	<b>333.987.908</b>	<b>247.849.969</b>
Esas Faaliyetlerden Kaynaklanan Şüpheli Alacaklar	37.631.647	37.739.788
Esas Faaliyetlerden Kaynaklanan Şüpheli Alacaklar Karşılığı	(37.612.841)	(37.720.982)
Rücu ve sovtaj alacak karşılığı	(2.601.039)	(1.311.658)
<b>Esas faaliyetlerden alacaklar</b>	<b>331.405.675</b>	<b>246.557.117</b>



## REFERANS SİGORTA ANONİM ŞİRKETİ

### 30 HAZİRAN 2025 HESAP DÖNEMİNE AİT FİNANSAL TABLOLARA İLİŞKİN AYRINTILI DİPNOTLAR

(Para birimi aksi belirtilmedikçe Türk Lirası ("TL") olarak gösterilmiştir.)

#### 12. KREDİLER VE ALACAKLAR(Devamı)

##### 12.2 İşletmenin Ortaklar, İştirakler Ve Bağlı Ortaklıklarla Olan Alacak - Borç İlişkisi:

İlişkili taraflar ile olan işlem ve bakiyeler 45 no'lu dipnotta detaylı olarak açıklanmıştır.

##### 12.3 Alacaklar İçin Alınmış Olan İpotek Ve Diğer Teminatların Toplam Tutarı:

Alınan garanti ve teminatların detayı aşağıda yer almaktadır:

	30 Haziran 2025	31 Aralık 2024
Teminat mektupları	15.540.134	35.313.593
Nakit teminatlar	27.956.558	11.696.076
Alınan ipotek senetleri	3.620.000	3.620.000
<b>Toplam</b>	<b>47.116.692</b>	<b>50.658.210</b>

##### 12.4 Yabancı Paralarla Temsil Edilen Ve Kur Garantisi Olmayan Alacak Ve Borçlar İle Aktifte Mevcut Yabancı Paraların Ayrı Ayrı Tutarları Ve TL'ye Dönüştürme Kurları:

	30 Haziran 2025			
	Döviz Cinsi	Döviz Tutarı	Kur	Tutar TL
Dövizli Alacaklar	Euro	207.166	46,5526	9.644.133
	ABD Doları	581.407	39,7424	23.106.518
<b>Toplam</b>				<b>32.750.651</b>

	31 Aralık 2024			
	Döviz Cinsi	Döviz Tutarı	Kur	Tutar TL
Dövizli Alacaklar	Euro	579.696	36,7429	21.299.712
	ABD Doları	655.373	35,32233	23.084.400
<b>Toplam</b>				<b>44.384.112</b>

##### 12.5 - 12.7 Krediler Ve Alacaklara İlişkin Diğer Açıklamalar:

Sigortacılık faaliyetlerinden alacakların vade analizi aşağıdaki gibidir:

	30 Haziran 2025	31 Aralık 2024
Vadesi geçmiş alacaklar	28.249.192	16.846.076
3 aya kadar	--	43.679.182
3-6 ay arası	--	53.363.136
6 ay - 1 yıl arası	--	29.664.199
1 yılın üzeri	--	85.337
	<b>28.249.192</b>	<b>143.637.930</b>
Sigorta ve reasürans şirketlerinden alacaklar	186.001.433	15.408.506
Rücu alacakları	31.553.355	12.644.599
Banka garantili kredi kartlarından alacaklar	135.231.276	104.391.739
Alacakların iskonto edilmesi	(47.047.348)	(28.232.806)
<b>Toplam</b>	<b>333.987.908</b>	<b>247.849.968</b>



## REFERANS SİGORTA ANONİM ŞİRKETİ

### 30 HAZİRAN 2025 HESAP DÖNEMİNE AİT FİNANSAL TABLOLARA İLİŞKİN AYRINTILI DİPNOTLAR

(Para birimi aksi belirtilmedikçe Türk Lirası ("TL") olarak gösterilmiştir.)

#### 12. KREDİLER VE ALACAKLAR(Devamı)

##### 12.5 - 12.7 Krediler Ve Alacaklara İlişkin Diğer Açıklamalar:(devamı)

İdari ve kanuni takipteki net rücu alacakları karşılığının hareket tablosu aşağıdaki gibidir:

	2025	2024
Dönem başı - 1 Ocak	31.978.020	26.409.938
Dönem içindeki girişler	--	10.911.719
Tahsilatlar ve kayıtlardan silinen alacaklar	-	(5.343.637)
<b>Dönem sonu - 30 Haziran</b>	<b>31.978.020</b>	<b>31.978.020</b>

Esas faaliyetlerden kaynaklanan şüpheli alacaklar karşılığının hareket tablosu aşağıdaki gibidir:

	2025	2024
Dönem başı - 1 Ocak	5.742.962	5.813.099
Dönem içindeki girişler	--	23
Tahsilatlar ve kayıtlardan silinen alacaklar	(108.141)	(870)
<b>Dönem sonu - 30 Haziran</b>	<b>5.634.821</b>	<b>5.812.252</b>

Rücu ve sovtaj alacakları karşılığı hareket tablosu aşağıdaki gibidir:

	2025	2024
Dönem başı - 1 Ocak	1.311.658	462.884
Karşılıktaki artış/(azalış)	1.289.381	848.774
<b>Dönem sonu - 30 Haziran</b>	<b>2.601.039</b>	<b>1.311.658</b>

Vadesini geçmiş ama şüpheli hale gelmemiş sigortalılardan ve acentelerden alacaklar:

	30 Haziran 2025	31 Aralık 2024
3 aya kadar	28.249.192	16.846.076
3 - 12 ay arası	--	--
<b>Toplam</b>	<b>28.249.192</b>	<b>16.846.076</b>

Yukarıda belirtilen alacaklar için alınan teminatlar aşağıdaki gibidir:

	30 Haziran 2025	31 Aralık 2024
Alınan ipotek senetleri	3.620.000	2.982.400
Teminat mektuplar	27.956.558	34.108.982
Diğer	15.540.134	6.050.000
<b>Toplam</b>	<b>47.116.692</b>	<b>43.141.382</b>



## REFERANS SİGORTA ANONİM ŞİRKETİ

### 30 HAZİRAN 2025 HESAP DÖNEMİNE AİT FİNANSAL TABLOLARA İLİŞKİN AYRINTILI DİPNOTLAR

(Para birimi aksi belirtilmedikçe Türk Lirası ("TL") olarak gösterilmiştir.)

#### 13. TÜREV FİNANSAL ARAÇLAR

Yoktur (31 Aralık 2024: Yoktur).

#### 14. NAKİT VE NAKİT BENZERLERİ

1 Ocak – 31 Haziran 2025 ve 2024 hesap dönemlerine ait nakit akım tablolarına esas teşkil eden nakit ve nakit benzerleri 2.12 no'lu dipnotta gösterilmiş olup Şirket'in nakit ve nakit benzerleri aşağıda yer almaktadır:

	30 Haziran 2025	31 Aralık 2024
<b>Kasa</b>	926	926
	<b>926</b>	<b>926</b>
Yabancı para mevduatlar		
Vadeli mevduatlar	233.665.904	235.314.102
Vadesiz mevduatlar	118.351.072	37.067.578
	<b>352.016.976</b>	<b>272.381.680</b>
TL mevduatlar		
Vadeli mevduatlar	533.609.050	267.476.250
Vadesiz mevduatlar	637.217.784	1.339.712
	<b>1.170.826.833</b>	<b>268.815.962</b>
Banka Garantili ve Üç Aydan Kısa Vadeli Kredi Kartı	733.166.882	123.619.934
<b>Toplam</b>	<b>2.256.011.617</b>	<b>664.818.502</b>

#### 15. SERMAYE

Dönem başı ve dönem sonunda bulunan hisse senetlerinin hareketleri aşağıdaki gibidir:

	1 Ocak 2025		Yeni Sermaye Girişi		Tescil Olunan		30 Haziran 2025	
	Adet	Nominal TL	Adet	Nominal TL	Adet	Nominal TL	Adet	Nominal TL
Ödenmiş	69.500.000.000	695.000.000	--	--	--	--	69.500.000.000	695.000.000
Tescilli Bekleyen Sermaye	2.500.000.000	25.000.000	64.313.567.500	643.135.675	--	--	66.813.567.500	668.135.675
<b>Toplam</b>	<b>72.000.000.000</b>	<b>720.000.000</b>	<b>64.313.567.500</b>	<b>643.135.675</b>	<b>--</b>	<b>--</b>	<b>136.313.567.500</b>	<b>1.363.135.675</b>

	1 Ocak 2024		Yeni Sermaye Girişi		Tescil Olunan		31 Aralık 2024	
	Adet	Nominal TL	Adet	Nominal TL	Adet	Nominal TL	Adet	Nominal TL
Ödenmiş	43.000.000.000	430.000.000	--	--	26.500.000.000	265.000.000	69.500.000.000	695.000.000
Tescilli Bekleyen Sermaye	26.500.000.000	265.000.000	2.500.000.000	25.000.000	(26.500.000.000)	(265.000.000)	2.500.000.000	25.000.000
<b>Toplam</b>	<b>69.500.000.000</b>	<b>695.000.000</b>	<b>2.500.000.000</b>	<b>25.000.000</b>	<b>--</b>	<b>--</b>	<b>72.000.000.000</b>	<b>720.000.000</b>

#### Yasal Yedekler:

Kanuni defterlerdeki birikmiş karlar, aşağıda belirtilen kanuni yedeklerle ilgili hüküm haricinde dağıtılabilmektedir. Türk Ticaret Kanunu'na göre, yasal yedekler birinci ve ikinci tertip yasal yedekler olmak üzere ikiye ayrılır. Türk Ticaret Kanunu'na göre birinci tertip yasal yedekler, şirketin ödenmiş/çıkarılmış sermayesinin %20'sine ulaşıncaya kadar, kanuni net karın %5'i olarak ayrılır. İkinci tertip yasal yedekler ise ödenmiş/çıkarılmış sermayenin %5'ini aşan dağıtılan karın %10'udur. Türk Ticaret Kanunu'na göre, yasal yedekler ödenmiş/çıkarılmış sermayenin %50'sini geçmediği sürece sadece zararları netleştirmek için kullanılabilir, bunun dışında herhangi bir şekilde kullanılması mümkün değildir.



## REFERANS SİGORTA ANONİM ŞİRKETİ

### 30 HAZİRAN 2025 HESAP DÖNEMİNE AİT FİNANSAL TABLOLARA İLİŞKİN AYRINTILI DİPNOTLAR

(Para birimi aksi belirtilmedikçe Türk Lirası ("TL") olarak gösterilmiştir.)

#### 15. SERMAYE ( devamı)

##### *Finansal Varlıkların Değerlemesi:*

Satılmaya hazır finansal varlıkların makul değerlerindeki değişikliklerden kaynaklanan gerçekleşmemiş kar ve zararlar özsermaye içinde "Finansal Varlıkların Değerlemesi" altında muhasebeleştirilir. Şirket'in, 30 Haziran 2025 ve 31 Aralık 2024 tarihleri itibarıyla satılmaya hazır finansal varlıklarına ilişkin değerlemesi bulunmamaktadır.

##### *Diğer Sermaye Yedekleri - Hisse bazlı ödemeler:*

31 Aralık 2016 tarihi itibarı ile Şirket 6 yıllık bir periyodu kapsayacak şekilde hisse bazlı ödeme hakkı programı oluşturmuştur. 6 yıllık periyodun ilk 3 yılı hak kazanma dönemi olarak belirlenmiştir. Bu dönem boyunca üst düzey yönetici için belirlenen hisse miktarı Şirket hesaplarına tahakkuk ettirilecektir. İkinci 3 yıllık dönem bekleme periyodu olarak belirlenmiş ve bu dönemin ilk yılında üst yöneticiye hissenin %50'sini, takip eden 2. ve 3. yılda %25'er ilave satma hakkı verilmiştir. 30 Haziran 2025 tarihi itibarıyla diğer sermaye yedekleri söz konusu program dahilinde muhasebeleştirilmiş tutarları içermektedir. Şirket'in cari dönemde gerçekleşen hisseler ve üst düzey yönetici değişikliklerinden sonra konusu kalmayan tutarlar geçmiş yıllar kâr/(zararlarına) iade edilmek suretiyle hesap bakiyesi kapatılmıştır.

#### 16. DİĞER YEDEKLER VE İSTEĞE BAĞLI KATILIMIN SERMAYE BİLEŞENİ

Yoktur.

#### 17. SİGORTA BORÇLARI VE REASÜRANS VARLIKLARI

##### 17.1 Şirketin Hayat Ve Hayat Dışı Dallar İçin Tesis Etmesi Gereken Teminat Tutarları İle Varlıklar İtibarıyla Hayat Ve Hayat Dışı Dallara Göre Tesis Edilmiş Teminat Tutarları:

	30 Haziran 2025	31 Aralık 2024
Hayat dışı dallar için tesis edilmesi gereken teminat tutarı (*)	1.417.176.014	923.209.176
Hayat dışı dallar için tesis edilen teminat tutarı	1.076.626.379	478.771.253

(\*)"Sigorta ve Reasürans Şirketleri ile Emeklilik Şirketlerinin Mali Bünyelerine İlişkin Yönetmelik" in teminatların tesisi ve serbest bırakılmasını düzenleyen 7'nci maddesi uyarınca sigorta şirketleri ile hayat ve ferdi kaza branşında faaliyet gösteren emeklilik şirketleri teminatlarını, Sermaye yeterliliği hesaplama dönemlerini takip eden iki ay içerisinde tesis etmek zorundadır. "Sigorta ve Reasürans ile Emeklilik Şirketlerinin Sermaye Yeterliliklerinin Ölçülmesine ve Değerlendirilmesine İlişkin Yönetmelik" uyarınca şirketler sermaye yeterliliği tablosunu Haziran ve Aralık dönemleri olmak üzere yılda dört defa hazırlar ve 2 ay içinde SEDDK'ya gönderirler. 30 Haziran 2025 tarihi itibarıyla tesis edilmesi gereken tutar 1.417.176.014 TL.

##### 17.2 Şirketin Hayat Poliçe Adetleri, İle Dönem İçinde Giren, Ayrılan Hayat Ve Mevcut Hayat Sigortalıların Adet Ve Matematik Karşılıkları: Yoktur (1 Ocak – 31 Aralık 2024: Yoktur).

##### 17.3 Hayat Dışı Sigortalara Dallar İtibarıyla Verilen Sigorta Teminatı Tutarı: 4 no'lu dipnotta açıklanmıştır.



## REFERANS SİGORTA ANONİM ŞİRKETİ

### 30 HAZİRAN 2025 HESAP DÖNEMİNE AİT FİNANSAL TABLOLARA İLİŞKİN AYRINTILI DİPNOTLAR

(Para birimi aksi belirtilmedikçe Türk Lirası ("TL") olarak gösterilmiştir.)

#### 17. SİGORTA BORÇLARI VE REASÜRANS VARLIKLARI (devamı)

- 17.4 Şirketin Kurduğu Emeklilik Yatırım Fonları Ve Birim Fiyatları: Yoktur (1 Ocak – 31 Aralık 2024: Yoktur).
- 17.5 Portföydeki Katılım Belgeleri Ve Dolaşımdaki Katılım Belgeleri Adet Ve Tutar: Yoktur (1 Ocak – 31 Aralık 2024: Yoktur).
- 17.6 Dönem İçinde Giren, Ayrılan, İptal Edilen Ve Mevcut Bireysel Emeklilik Ve Şirket Emeklilik Katılımcılarının Adet Ve Portföy Tutarları: Yoktur (1 Ocak – 31 Aralık 2024: Yoktur).
- 17.7 Kar Paylı Hayat Sigortalarında Kar Payının Hesaplanmasında Kullanılan Değerleme Yöntemleri: Yoktur (1 Ocak – 31 Aralık 2024: Yoktur).
- 17.8 Dönem İçinde Yeni Giren Bireysel Emeklilik Katılımcılarının Adet İle Brüt Ve Net Katılım Paylarının Bireysel Ve Kurumsal Olarak Dağılımları: Yoktur (1 Ocak – 31 Aralık 2024: Yoktur).
- 17.9 Dönem İçinde Başka Şirketten Gelen Bireysel Emeklilik Katılımcılarının Adet İle Brüt Ve Net Katılım Paylarının Bireysel Ve Kurumsal Olarak Dağılımları: Yoktur (1 Ocak – 31 Aralık 2024: Yoktur).
- 17.10 Dönem İçinde Şirketin Hayat Portföyünden Bireysel Emekliliğe Geçen Bireysel Emeklilik Katılımcılarının Adet İle Brüt Ve Net Katılım Paylarının Bireysel Ve Kurumsal Olarak Dağılımları: Yoktur (1 Ocak – 31 Aralık 2024: Yoktur).
- 17.11 Dönem İçinde Şirketin Portföyünden Ayrılan Başka Şirkete Geçen Veya Başka Şirkete Geçmeyen Her İki Birlikte Bireysel Emeklilik Katılımcılarının Adet İle Brüt Ve Net Katılım Aylarının Bireysel Ve Kurumsal Olarak Dağılımları: Yoktur (1 Ocak – 31 Aralık 2024: Yoktur).
- 17.12 Dönem İçinde Yeni Giren Hayat Sigortalıların Adet İle Brüt Ve Net Prim Tutarları Ferdi Ve Grup Olarak Dağılımları: Yoktur (1 Ocak – 31 Aralık 2024: Yoktur).
- 17.13 Dönem İçinde Portföyden Ayrılan Hayat Sigortalıların Adet İle Brüt Ve Net Prim Tutarları Matematik Karşılıklarının Tutarlarının Ferdi Ve Grup Olarak Dağılımları: Yoktur (1 Ocak – 31 Aralık 2024: Yoktur).
- 17.14 Dönem İçinde Hayat Sigortalılarına Kar Payı Dağıtım Oranı: Yoktur (1 Ocak – 31 Aralık 2024: Yoktur).



## REFERANS SİGORTA ANONİM ŞİRKETİ

### 30 HAZİRAN 2025 HESAP DÖNEMİNE AİT FİNANSAL TABLOLARA İLİŞKİN AYRINTILI DİPNOTLAR

(Para birimi aksi belirtilmedikçe Türk Lirası ("TL") olarak gösterilmiştir.)

#### 17. SİGORTA BORÇLARI VE REASÜRANS VARLIKLARI (devamı)

##### 17.15 - 17.19 Sigorta Sözleşmelerinden Kaynaklanan Yükümlülükler İle İlgili Diğer Gerekli Açıklamalar:

###### *Muallak Hasar Ve Tazminat Karşılığı:*

	30.06.2025		
	Brüt	Reasürans payı	Net
Dönem başı - 1 Ocak	662.499.862	(338.000.338)	324.499.524
Ödenen Hasarlar	(205.760.377)	55.467.073	(150.293.304)
- Cari dönem muallak hasarları	505.583.161	(134.409.372)	371.173.788
- Geçmiş yıllar muallak hasarları	(662.499.862)	338.000.338	(324.499.524)
<b>Dönem sonu rapor edilen hasarlar - 30 Haziran</b>	<b>299.822.784</b>	<b>(78.942.299)</b>	<b>220.880.484</b>
Gerçekleşmiş ancak rapor edilmemiş hasarlar	350.161.154	(29.984.845)	320.176.309
<b>Toplam</b>	<b>649.983.938</b>	<b>(108.927.144)</b>	<b>541.056.794</b>

	30.06.2024		
	Brüt	Reasürans payı	Net
Dönem başı - 1 Ocak	808.045.366	(435.227.802)	372.817.564
Geçmiş dönem muallaklarından ödenen hasar	(21.944.442)	(19.007.530)	(40.951.972)
Değişim	562.831.852	(349.891.353)	212.940.499
- Cari dönem muallak hasarları			
- Cari dönem muallak hasarlarından ödenen hasarlar	236.027.182	118.934.219	(117.092.963)
- Geçmiş yıllar muallak hasarları	(440.804.702)	302.127.449)	138.677.253
<b>Dönem sonu rapor edilen hasarlar - 30 Haziran</b>	<b>672.100.892</b>	<b>(382.065.016)</b>	<b>289.035.875</b>
Gerçekleşmiş ancak rapor edilmemiş hasarlar	370.899.799	(49.728.096)	321.171.703
Dava kazanma oranına göre hesaplanan indirim tutarı	(42.851.704)	21.974.944	(20.876.760)
Muallak tazminat karşılığında kaynaklanan net nakit akışların iskontosu	(308.761.839)	71.777.310	(236.984.529)
<b>Toplam</b>	<b>691.387.148</b>	<b>(339.040.858)</b>	<b>352.346.289</b>



# REFERANS SİGORTA ANONİM ŞİRKETİ

## 30 HAZİRAN 2025 HESAP DÖNEMİNE AİT FİNANSAL TABLOLARA İLİŞKİN AYRINTILI DİPNOTLAR

(Para birimi aksi belirtilmedikçe Türk Lirası ("TL") olarak gösterilmiştir.)

### 17. SİGORTA BORÇLARI VE REASÜRANS VARLIKLARI (Devamı)

#### 17.15 - 17.19 Sigorta sözleşmelerinden kaynaklanan yükümlülükler ile ilgili diğer gerekli açıklamalar: (Devamı)

*Yabancı para ile ifade edilen ve ihbarı yapılmış muallak hasar ve tazminat karşılıkları*

30 Haziran 2025: Yoktur.

31 Aralık 2024			
Döviz Cinsi	Döviz Tutarı	Kur	Tutar TL
Euro	42.041	36,8024	1.547.210
ABD Doları	163.986	35,3438	5.795.888
CHF	108	39,1946	4.233
<b>Toplam</b>			<b>7.347.331</b>

*Kazanılmamış primler karşılığı:*

30 Haziran 2025

30 Haziran 2025				
	Brüt	Reasürans payı	SGK Payı	Net
Dönem başı - 1 Ocak	463.920.560	(206.997.583)	--	256.922.977
Net Değişim	598.294.339	103.950.730	(39.280.517)	662.964.552
<b>Dönem Sonu - 30 Haziran</b>	<b>1.062.214.899</b>	<b>(103.046.853)</b>	<b>(39.280.517)</b>	<b>919.887.529</b>

30 Haziran 2024

30 Haziran 2024				
	Brüt	Reasürans payı	SGK Payı	Net
Dönem başı - 1 Ocak	340.551.975	(141.080.619)	--	199.471.356
Net Değişim	118.165.064	(92.459.406)	--	25.705.658
<b>Dönem Sonu - 30 Haziran</b>	<b>458.717.039</b>	<b>(233.540.025)</b>	<b>--</b>	<b>225.177.014</b>

*Devam eden riskler karşılığı:*

30 Haziran 2025

30 Haziran 2025			
	Brüt	Reasürans payı	Net
Dönem başı - 1 Ocak	4.912.208	(4.821.111)	91.097
Net Değişim	(3.915.127)	4.821.111	905.984
<b>Dönem Sonu - 30 Haziran</b>	<b>997.081</b>	<b>--</b>	<b>997.081</b>



## REFERANS SİGORTA ANONİM ŞİRKETİ

### 30 HAZİRAN 2025 HESAP DÖNEMİNE AİT FİNANSAL TABLOLARA İLİŞKİN AYRINTILI DİPNOTLAR

(Para birimi aksi belirtilmedikçe Türk Lirası ("TL") olarak gösterilmiştir.)

#### 17. SİGORTA BORÇLARI VE REASÜRANS VARLIKLARI (Devamı)

17.15 - 17.19 Sigorta sözleşmelerinden kaynaklanan yükümlülükler ile ilgili diğer gerekli açıklamalar:  
(Devamı)

##### 30 Haziran 2024

	30 Haziran 2024		
	Brüt	Reasürans payı	Net
Dönem başı – 1 Ocak	14.976.349	(9.751.067)	5.225.282
Net Değişim	(11.124.282)	6.175.229	(4.949.053)
<b>Dönem Sonu – 30 Haziran</b>	<b>3.852.067</b>	<b>(3.575.838)</b>	<b>276.229</b>

*Dengeleme karşılığı (\*):*

##### 30 Haziran 2025

	30 Haziran 2025		
	Brüt	Reasürans payı	Net
Dönem başı – 1 Ocak	10.178.250	--	10.178.250
Net Değişim	802.218	--	802.218
<b>Dönem Sonu – 30 Haziran</b>	<b>10.980.468</b>	<b>--</b>	<b>10.980.468</b>

##### 30 Haziran 2024

	30 Haziran 2024		
	Brüt	Reasürans payı	Net
Dönem başı – 1 Ocak	4.167.899	--	4.167.899
Net Değişim	2.543.400	--	2.543.400
<b>Dönem Sonu – 30 Haziran</b>	<b>6.711.299</b>	<b>--</b>	<b>6.711.299</b>

(\*) Söz konusu karşılıklar 2.24 no'lu dipnotta açıklandığı üzere net olarak hesaplanmaktadır.



**17. SİGORTA BORÇLARI VE REASÜRANS VARLIKLARI (Devamı)**  
**17.15 - 17.19 Sigorta Sözleşmelerinden Kaynaklanan Yükümlülükler İle İlgili Diğer Gereklı Açıklamalar (Devamı):**

Teknik Karşılıklar Yönetmeliđi'ne uygun olarak yapılan IBNR hesaplamalarında kullanılmıř olan hasar gelişim tabloları ařađıda açıklanmıřtır.

**30 Haziran 2025 tarihi itibarıyla brüt hasar gelişim tablosu:**

Kaza yılı	1 Temmuz 2018 - 30 Haziran 2019	1 Temmuz 2019 - 30 Haziran 2020	1 Temmuz 2020 - 30 Haziran 2021	1 Temmuz 2021 - 30 Haziran 2022	1 Temmuz 2022 - 30 Haziran 2023	1 Temmuz 2023 - 30 Haziran 2024	1 Temmuz 2024 - 30 Haziran 2025	Toplam Gerçekleşen Hasar
Kaza döneminde	93.055.720	80.420.098	95.777.863	147.279.986	491.869.420	374.857.686	362.938.258	1.646.199.031
1 yıl sonra	97.501.872	90.779.746	106.472.337	159.927.448	505.355.109	--	--	960.036.512
2 yıl sonra	101.479.840	118.418.566	147.140.527	161.082.199	--	--	--	528.121.132
3 yıl sonra	104.766.279	145.663.112	143.581.772	--	--	--	--	394.011.163
4 yıl sonra	110.999.033	155.115.068	--	--	--	--	--	266.114.101
5 yıl sonra	113.104.919	--	--	--	--	--	--	113.104.919
6 yıl sonra	--	--	--	--	--	--	--	--
<b>Toplam Gerçekleşen Hasar</b>	<b>620.907.663</b>	<b>590.396.590</b>	<b>492.972.499</b>	<b>468.289.499</b>	<b>997.224.529</b>	<b>374.857.686</b>	<b>362.938.258</b>	<b>3.907.586.724</b>

**30 Haziran 2024 tarihi itibarıyla brüt hasar gelişim tablosu:**

Kaza yılı	1 Temmuz 2017 - 30 Haziran 2018	1 Temmuz 2018 - 30 Haziran 2019	1 Temmuz 2019 - 30 Haziran 2020	1 Temmuz 2020 - 30 Haziran 2021	1 Temmuz 2021 - 30 Haziran 2022	1 Temmuz 2022 - 30 Haziran 2023	1 Temmuz 2023 - 30 Haziran 2024	Toplam Gerçekleşen Hasar
Kaza döneminde	107.680.855	93.055.720	80.420.098	95.777.863	147.279.986	491.869.420	374.857.686	1.390.941.628
1 yıl sonra	110.133.490	97.501.872	90.779.746	106.472.337	159.927.448	505.355.109	--	1.070.170.002
2 yıl sonra	119.780.672	101.479.840	118.418.566	147.140.527	161.082.199	--	--	647.901.804
3 yıl sonra	124.485.171	104.766.279	145.663.112	143.581.772	--	--	--	518.496.334
4 yıl sonra	128.761.655	110.999.033	155.115.068	--	--	--	--	394.875.756
5 yıl sonra	137.937.217	113.104.919	--	--	--	--	--	251.042.136
6 yıl sonra	138.356.533	--	--	--	--	--	--	138.356.533
<b>Toplam Gerçekleşen Hasar</b>	<b>867.135.593</b>	<b>620.907.663</b>	<b>590.396.590</b>	<b>492.972.499</b>	<b>468.289.499</b>	<b>997.224.529</b>	<b>374.857.686</b>	<b>4.411.784.193</b>



**REFERANS SİGORTA ANONİM ŞİRKETİ**  
**30 Haziran 2025 ARA HESAP DÖNEMİNE AİT**  
**FİNANSAL TABLOLARA İLİŞKİN AÇIKLAYICI DİPNOTLAR**  
(Para birimi aksi belirtilmedikçe Türk Lirası ("TL") olarak gösterilmiştir.)

**17. SİGORTA BORÇLARI VE REASÜRANS VARLIKLARI (Devamı)**

**17.15 - 17.19 Sigorta Sözleşmelerinden Kaynaklanan Yükümlülükler İle İlgili Diğer Gerekli Açıklamalar (Devamı):**

30 Haziran 2025 ve 31 Aralık 2024 tarihleri itibarıyla branşlar itibarıyla kullanılan yöntemler ile beraber uygulanan hesaplamalar sonucunda ilave ayrılacak veya hesaplamaların negatif sonuç verdiği durumlarda karşılıklardan düşülecek olan brüt ve net ilave karşılık tutarları aşağıda açıklanmıştır:

	01.01.2025-30.06.2025			01.01.2024-31.12.2024		
	Kullanılan Yöntem	Brüt İlave Karşılık(%100)	Net İlave Karşılık	Kullanılan Yöntem	Brüt İlave Karşılık(%100)	Net İlave Karşılık
Kara Araçları Sorumluluk (*)	Standart Zincir	291.169.467	287.062.483	BF ve Standart Zincir	256.579.291	255.442.642
Genel Sorumluluk	Standart Zincir	70.343.151	47.287.451	BF ve Standart Zincir	68.353.116	9.139.541
İhtiyari Mali Sorumluluk	Standart Zincir	--	--	Standart Zincir	1.932.913	1.921.961
Genel Zararlar	Standart Zincir	3.813.205	2.662.949	Standart Zincir	3.592.129	655.639
Kaza	Standart Zincir	(939.501)	(939.501)	BF ve Standart Zincir	638.271	415.564
Sağlık	Standart Zincir	2.477.630	1.312.203	Standart Zincir	777.037	235.813
Nakliyat	Standart Zincir	(630.051)	(335.038)	Standart Zincir	327.112	123.206
Hukuksal Koruma	Standart Zincir	--	--	Standart Zincir	(278)	(278)
Su Araçları	Standart Zincir	--	--	Standart Zincir	(36.343)	(13.740)
Yangın ve Doğal Afetler	Standart Zincir	3.497.744	2.805.326	Standart Zincir	(152.379)	(33.232)
Kara Araçları	Standart Zincir	(22.834.984)	(22.834.917)	Standart Zincir	(2.658.386)	(2.657.736)
Kefalet	Standart Zincir	3.264.493	3.155.353	Standart Zincir	--	--
<b>Toplam</b>		<b>350.161.154</b>	<b>320.176.309</b>		<b>359.352.483</b>	<b>265.229.380</b>

(\*) Riskli Sigortalılar Havuzu için ayrılan IBNR karşılığını da içermektedir.

**Davalık Muallak Hasarlara İlişkin Kazanma Oranı Hesaplamaları:**

26 Aralık 2011 tarih ve 2011/23 sayılı "Gerçekleşmiş Ancak Raporlanmamış Tazminat Karşılığı Hesaplamasına İlişkin Açıklamalar Hakkında Genelge" uyarınca, Şirket, 30 Haziran 2025 ve 31 Aralık 2024 tarihleri itibarıyla son beş yılda bütün yargı aşamaları tamamlanmış hasar dosyalarından şirket lehine sonuçlanmış olan dosyalarının tutarlarını, dosyaların toplam tutarına oranlayarak alt branşlar itibarıyla kazanma oranları hesaplamış, Genelge'nin 6. maddesi uyarınca muallak tazminat karşılığı tutarlarından indirim yapmıştır. Şirket'in yaptığı net indirim tutarı 2.24 no'lu dipnotta açıklanmıştır. Şirket'in 30 Haziran 2025 ve 31 Aralık 2024 tarihleri itibarıyla alt branşlar bazında hesapladığı kazanma oranları aşağıda açıklanmıştır:



**REFERANS SİGORTA ANONİM ŞİRKETİ**  
**30 Haziran 2025 ARA HESAP DÖNEMİNE AİT**  
**FİNANSAL TABLOLARA İLİŞKİN AÇIKLAYICI DİPNOTLAR**  
(Para birimi aksi belirtilmedikçe Türk Lirası ("TL") olarak gösterilmiştir.)

**17. SİGORTA BORÇLARI VE REASÜRANS VARLIKLARI (Devamı)**

**17.15 - 17.19 Sigorta Sözleşmelerinden Kaynaklanan Yükümlülükler İle İlgili Diğer Gerekli Açıklamalar (Devamı):**

Alt Branş	30 Haziran 2025 (%)	30 Haziran 2025 (Net)	30 Haziran 2024 (%)	30 Haziran 2024 (Net)
Zorunlu Trafik	5,17	8.562.224	25,00	11.730.802
Motorlu Kara Araçları	9,19	2.812.979	25,00	3.032.036
İşveren Mali Sorumluluk	1,45	351.054	20,04	2.185.823
Motorlu Kara Taşıtları	13,50	1.615.813	25,00	1.911.455
İhtiyari Mali Sorumluluk				
Üçüncü Sahıslara Karşı Mali Sorumluluk	0,70	295.772	1,41	21.728
Yangın	3,24	610.045	14,41	1.547.211
Tıbbi Kötü Uygulama	25,00	66.844	25,00	130.174
İnşaat	10,95	754.907	25,00	113.312
Ferdi Kaza	25,00	551.084	22,99	137.228
Kefalet (Emniyet Suistimal)	3,37	1.923	25,00	62.822
Seyahat	25,00	104.465	5,08	1.766
Hukuksal Koruma	--	--	12,46	2.393
Nakliyat	25,00	67.373	--	--
Makime Kırılması	0,01	21	--	--
		<b>15.794.504</b>		<b>20.876.760</b>

**18. YATIRIM ANLAŞMASI YÜKÜMLÜLÜKLERİ**

Yoktur (31 Aralık 2024: Yoktur).

**19. TİCARİ VE DİĞER BORÇLAR, ERTELENMİŞ GELİRLERİ**

Hesap Adı	01.01.2025 30.06.2025	01.01.2024 31.12.2024
Sigorta ve reasürans şirketlerine borçlar	579.633.890	550.751.078
<b>Esas faaliyetlerden borçlar</b>	<b>579.633.890</b>	<b>550.751.078</b>
Diğer çeşitli borçlar (47.1 no'lu dipnot)	10.066.276	20.387.442
Ödenecek vergi vb. diğer yükümlülükler	71.430.594	16.889.648
Tedavi giderlerine ilişkin SGK'ya borçlar	34.555.957	(1.055.955)
Alınan depozito ve teminatlar	17.007.449	10.307.208
<b>Toplam diğer borçlar</b>	<b>133.060.276</b>	<b>46.528.343</b>
Ertelemiş komisyon gelirleri	17.431.051	36.780.773
Gelecek aylara ait diğer gelirler	--	--
<b>Gelecek aylara ait gelirler ve gider tahakkukları</b>	<b>17.431.051</b>	<b>36.780.773</b>
Ortaklara borçlar	--	--
Personele borçlar	(22.971)	2.246
İlişkili taraflara borçlar	(22.971)	2.246
<b>Toplam kısa vadeli borçlar</b>	<b>730.102.246</b>	<b>634.062.440</b>
<b>Toplam ticari ve diğer borçlar, ertelenmiş gelirler</b>	<b>730.102.246</b>	<b>634.062.440</b>



**REFERANS SİGORTA ANONİM ŞİRKETİ**  
**30 Haziran 2025 ARA HESAP DÖNEMİNE AİT**  
**FİNANSAL TABLOLARA İLİŞKİN AÇIKLAYICI DİPNOTLAR**  
(Para birimi aksi belirtilmedikçe Türk Lirası ("TL") olarak gösterilmiştir.)

**19. TİCARİ VE DİĞER BORÇLAR, ERTELENMİŞ GELİRLERİ(Devamı)**

Yabancı para ile ifade edilen borçlar aşağıdaki gibidir:

30 Haziran 2025			
Döviz Cinsi	Döviz Tutarı	Kur	Tutar TL
Euro	10.649.501	46,5526	495.761.961
ABD Doları	2.677.473	39,7424	106.409.216
<b>Toplam</b>			<b>602.171.177</b>

31 Aralık 2024			
Döviz Cinsi	Döviz Tutarı	Kur	Tutar TL
Euro	7.872.545	36,7362	289.207.388
ABD Doları	3.615.561	35,2803	127.558.077
GBP	233.937	44,2073	10.341.723
CHF	697	38,9446	27.142
JPY	498.077	0,2249	112.017
<b>Toplam</b>			<b>427.246.347</b>

İlişkili taraf bakiyeleri 45 no'lu dipnotta açıklanmıştır.

**20. FİNANSAL BORÇLAR**

30 Haziran 2025 tarihi itibarıyla Şirket'in faaliyet kiralamalarına ilişkin 1.350.831 TL kısa vadeli (31 Aralık 2024: 9.768.157 TL), 28.999.863 TL uzun vadeli (31 Aralık 2024: 1.897.654 TL) iskontolanmış geri ödeme planları bulunmaktadır.



**REFERANS SİGORTA ANONİM ŞİRKETİ**  
**30 Haziran 2025 ARA HESAP DÖNEMİNE AİT**  
**FİNANSAL TABLOLARA İLİŞKİN AÇIKLAYICI DİPNOTLAR**  
(Para birimi aksi belirtilmedikçe Türk Lirası ("TL") olarak gösterilmiştir.)

**21. ERTELENMİŞ GELİR VERGİSİ**

	30 Haziran 2025		31 Aralık 2024	
	Birikmiş Geçici Farklar	Ertelenmiş Vergi Varlıkları/ (Yükümlülükleri)	Birikmiş Geçici Farklar	Ertelenmiş Vergi Varlıkları/ (Yükümlülükleri)
<b>Ertelenmiş vergi varlıkları</b>				
Teşvik komisyon karşılığı	--	--	2.804.000	841.200
Kullanılmayan izin karşılığı	7.036.928	2.111.078	9.186.463	2.755.939
Performans primi karşılığı	--	--	17.784.634	5.335.390
Diğer gider karşılığı	760.067	228.020	760.067	228.020
Devam eden riskler karşılığı	997.081	299.124	91.097	27.329
Dava karşılığı	191.468	57.440	191.468	57.440
Personel dava karşılığı	9.505.962	2.851.789	1.870.962	561.289
Dengeleme karşılığı	13.525.889	4.057.767	13.525.889	4.057.767
Kıdem tazminatı karşılığı	36.664.028	10.999.208	11.695.448	3.508.634
SPA gereği ayrılan karşılık	--	--	21.046.862	6.314.059
Mahsup edilebilir mali zararlar (*)	20.323.310	5.080.828	20.323.310	5.080.827
<b>Toplam ertelenmiş vergi varlıkları</b>		<b>25.685.254</b>		<b>28.767.894</b>
<b>Ertelenmiş vergi yükümlülükleri</b>				
Alacakların ve borçların iskonto edilmesi	(2.253.221)	(675.966)	(4.762.138)	(1.428.643)
Sabit kıymet amortisman farkı	(8.107.828)	(2.432.348)	(8.465.564)	(2.539.669)
Vadeli mevduat değerlendirme Farkı	(2.780.414)	(834.124)	--	--
Finansal varlık değerlemesi	(49.539.829)	(14.861.949)	(14.142.468)	(4.242.740)
Kıdem karşılığında yer alan aktüeryal	(30.583.750)	(9.175.125)	(6.423.292)	(1.926.987)
Rücu ve sovtaj alacak karşılığı	(4.566.480)	(1.369.944)	4.566.480	(1.369.944)
<b>Toplam ertelenmiş vergi yükümlülükleri</b>		<b>(29.349.456)</b>		<b>(11.507.983)</b>
<b>Net ertelenmiş vergi yükümlülükleri</b>		<b>(3.664.202)</b>		<b>17.259.911</b>

(\*) Şirket, stratejik planları doğrultusunda kullanabileceğini öngördüğü devreden vergi zararları üzerinden ertelenmiş vergi varlığı hesaplamıştır.

	30 Haziran 2025	31 Aralık 2024
Şirket'in indirilebilir mali zararlarının en son indirilebilecekleri yılı gösteren vade dağılımı aşağıdaki gibidir:		
2025 yılında sona erecek	33.245.851	33.245.851
2026 yılında sona erecek	33.022.217	33.022.217
2027 yılında sona erecek	31.403.871	31.403.871
2028 yılında sona erecek	205.403.553	205.403.553
2029 yılında sona erecek	24.421.271	24.421.271
<b>Toplam</b>	<b>327.496.763</b>	<b>327.496.763</b>

Ertelenmiş vergi varlığının hareket tablosu aşağıdaki gibidir:

Döviz Cinsi	2025	2024
Dönem başı - 1 Ocak	17.259.911	10.134.494
Aktüeryal kayıp/kazanç nedeniyle özsermaye içerisinde muhasebeleştirilen ertelenmiş vergi	--	--
Ertelenmiş vergi geliri	(28.172.250)	9.165.362
<b>Toplam</b>	<b>(3.664.202)</b>	<b>17.259.911</b>



**REFERANS SİGORTA ANONİM ŞİRKETİ**  
**30 Haziran 2025 ARA HESAP DÖNEMİNE AİT**  
**FİNANSAL TABLOLARA İLİŞKİN AÇIKLAYICI DİPNOTLAR**  
(Para birimi aksi belirtilmedikçe Türk Lirası ("TL") olarak gösterilmiştir.)

**22. EMEKLİLİK SOSYAL YARDIM YÜKÜMLÜLÜKLERİ**

	30 Haziran 2025	31 Aralık 2024
Kıdem tazminatı karşılığı	6.080.278	5.272.156
<b>Toplam</b>	<b>6.080.278</b>	<b>5.272.156</b>

Türk İş Kanunu'na göre, Şirket bir senesini doldurmuş olan ve Şirket'le ilişkisi kesilen veya emekli olan 25 hizmet (kadınlarda 20) yılını dolduran ve emekliliğini kazanan (kadınlara için 58 yaşında, erkekler için 60 yaşında), askere çağrılan veya vefat eden personeli için kıdem tazminatı ödemekle mükelleftir. 23 Mayıs 2002 tarihindeki mevzuat değişikliğinden sonra emeklilikten önceki hizmet süresine ilişkin bazı geçiş süreci maddeleri çıkartılmıştır.

Kıdem tazminatı yükümlülüğü yasal olarak herhangi bir fonlamaya tabi değildir ve herhangi bir fonlama şartı bulunmamaktadır.

Kıdem tazminatı karşılığı çalışanların emekliliği halinde ödenmesi gereken muhtemel yükümlülüğün bugünkü değerinin tahminiyle hesaplanır.

Temel varsayım, her yıllık hizmet için belirlenen tavan karşılığının enflasyon ile orantılı olarak artmasıdır. Böylece uygulanan iskonto oranı enflasyonun beklenen etkilerinden arındırılmış gerçek oranı gösterir. Şirket'in kıdem tazminatı karşılığı, kıdem tazminatı tavanı her altı ayda bir ayarlandığı için, 30 Haziran 2025 tarihinde geçerli olan 53.919,68 TL (31 Aralık 2024: 41.828,42 TL) üzerinden hesaplanmaktadır.

Kıdem tazminatı karşılığının dönem içindeki hareketleri aşağıdaki gibidir:

	2025	2024
Dönem başı - 1 Ocak	5.272.156	9.956.982
Hizmet maliyeti	(25.430.552)	1.781.915
Faiz maliyeti	181.813	2.090.966
Aktüeryal kayıp/kazanç	820.931	(6.799.829)
Dönem içinde ödenen	(24.609.621)	(1.757.878)
<b>Dönem sonu</b>	<b>6.080.278</b>	<b>5.272.156</b>

**23. DİĞER YÜKÜMLÜLÜKLER VE MASRAF KARŞILIKLARI**

Pasifte yer almayan taahhütler 43 no'lu dipnotta açıklanmıştır.

Alınan garanti ve teminatlar 12.3 no'lu dipnotta açıklanmıştır.

Bilançoda maliyet gider karşılıkları altında sınıflandırılan karşılıkların detayı aşağıda yer almaktadır:

	2025	2024
SPA gereği ayrılan karşılık	--	21.046.862
Performans prim karşılığı	--	17.784.634
Personel izin karşılığı	7.036.928	9.186.463
Bölüşmesiz reasürans anlaşması prim karşılığı	--	4.638.046
Teşvik karşılığı	--	2.804.000
Dava karşılığı	9.697.430	2.062.430
Fatura karşılığı	-	756.000
<b>Dönem sonu</b>	<b>16.734.358</b>	<b>58.278.435</b>



**REFERANS SİGORTA ANONİM ŞİRKETİ**  
**30 Haziran 2025 ARA HESAP DÖNEMİNE AİT**  
**FİNANSAL TABLOLARA İLİŞKİN AÇIKLAYICI DİPNOTLAR**  
(Para birimi aksi belirtilmedikçe Türk Lirası ("TL") olarak gösterilmiştir.)

**23. DİĞER YÜKÜMLÜLÜKLER VE MASRAFLAR KARŞILIKLARI (Devamı)**

Personel sosyal güvencesiyle ilgili yükümlülükler aşağıdaki gibidir:

	30 Haziran 2025	31 Aralık 2024
Ödenecek sosyal güvenlik kesintileri	2.645.901	3.802.913

**24. NET SİGORTA PRİM GELİRİ**

Yazılan primlerin dağılımı aşağıdaki gibidir:

	01 Ocak-30 Haziran 2025			
	Brüt	Reasürans Payı	Sgk Payı	Net
Yangın ve Doğal Afetler	157.033.083	(127.744.990)	--	29.288.093
Kaza Araçları	220.096.519	(37.416.859)	--	182.679.661
Genel Zararlar	43.571.502	(31.664.360)	--	11.907.142
Hastalık / Sağlık	39.190.496	(226.558)	--	38.963.939
Genel Sorumluluk	19.804.438	(3.813.084)	--	15.991.355
Nakliyat	15.379.060	(12.626.708)	--	2.752.352
Hava Araçları Sorumluluk	822.382	(822.382)	--	--
Kaza	10.461.924	(2.729.066)	--	7.732.858
Uçak Tekne	3.590.098	(3.590.098)	--	--
Kefalet	327.099	953	--	328.052
Hukuksal Koruma	1.191.673	--	--	1.191.673
Su Araçları	45.116	(86.290)	--	(41.174)
Finansal Kayıplar	199	--	--	199
Kara Araçları Sorumluluk	586.829.667	(58.916)	(40.692.977)	546.077.773
<b>Hayat dışı branşlar toplam yazılan primler</b>	<b>1.098.343.257</b>	<b>(220.778.358)</b>	<b>(40.692.977)</b>	<b>836.871.922</b>
<b>Hayat branşlar toplam yazılan primler</b>	<b>--</b>	<b>--</b>	<b>--</b>	<b>--</b>
<b>Toplam yazılan primler</b>	<b>1.098.343.257</b>	<b>(220.778.358)</b>	<b>(40.692.977)</b>	<b>836.871.922</b>

	01 Ocak-30 Haziran 2024			
	Brüt	Reasürans Payı	Sgk Payı	Net
Yangın ve Doğal Afetler	266.252.376	(239.260.071)	--	26.992.305
Kaza Araçları	156.636.285	(5.264.818)	--	151.371.467
Genel Zararlar	51.222.463	(44.674.133)	--	6.548.330
Hastalık / Sağlık	28.114.320	(10.403.124)	--	17.711.196
Genel Sorumluluk	22.773.000	(21.192.988)	--	1.580.012
Nakliyat	10.459.448	(6.254.693)	--	4.204.755
Hava Araçları Sorumluluk	4.737.043	(4.727.043)	--	--
Kaza	4.595.909	(2.190.960)	--	2.404.949
Uçak Tekne	1.934.919	(1.934.919)	--	--
Kefalet	415.432	(104.394)	--	311.038
Hukuksal Koruma	200.082	--	--	200.082
Su Araçları	83.337	(20.350)	--	62.987
Finansal Kayıplar	364	--	--	364
Kara Araçları Sorumluluk	(3.178)	(754.019)	--	(757.197)
<b>Hayat dışı branşlar toplam yazılan primler</b>	<b>547.421.800</b>	<b>(336.791.512)</b>	<b>--</b>	<b>210.630.288</b>
<b>Hayat branşlar toplam yazılan primler</b>	<b>--</b>	<b>--</b>	<b>--</b>	<b>--</b>
<b>Toplam yazılan primler</b>	<b>547.421.800</b>	<b>(336.791.512)</b>	<b>--</b>	<b>210.630.288</b>



**REFERANS SİGORTA ANONİM ŞİRKETİ**  
**30 Haziran 2025 ARA HESAP DÖNEMİNE AİT**  
**FİNANSAL TABLOLARA İLİŞKİN AÇIKLAYICI DİPNOTLAR**  
(Para birimi aksi belirtilmedikçe Türk Lirası ("TL") olarak gösterilmiştir.)

**25. AİDAT (ÜCRET) GELİRLERİ**

Yoktur. (1 Ocak – 31 Aralık 2024: Yoktur).

**26. YATIRIM GELİRLERİ**

	1 Ocak- 30 Haziran 2025	1 Ocak- 30 Haziran 2024
Finansal varlıklar faiz geliri	21.969.021	22.751.490
Nakit ve nakit benzerleri faiz geliri	111.017.225	80.543.739
Tarım sermaye artışı geliri	3.966.825	2.551.881
<b>Toplam</b>	<b>136.953.071</b>	<b>105.847.110</b>

**27. FİNANSAL VARLIKLARIN NET TAHAKKUK GELİRLERİ**

	1 Ocak- 30 Haziran 2025	1 Ocak- 30 Haziran 2024
Devlet tahvili değerlendirme farkları	48.822.773	35.298.838
Vadeli mevduat değerlendirme farkları	2.567.495	19.407.963
<b>Toplam</b>	<b>51.390.268</b>	<b>54.706.801</b>

**28. MAKUL DEĞER FARKI GELİR TABLOSUNA YANSITILAN AKTİFLER**

	1 Ocak- 30 Haziran 2025	1 Ocak- 30 Haziran 2024
Yatırım amaçlı gayrimenkullerden makul değer artışları /azalışları (7' nolu dipnot)	--	(40.120)
<b>Toplam</b>	<b>--</b>	<b>(40.120)</b>

**29. SİGORTA HAK VE TALEPLERİ**

17 no'lu dipnotta açıklanmıştır.

**30. YATIRIM ANLAŞMASI HAKLARI**

Yoktur (31 Aralık 2024: Yoktur).

**31. ZARURİ DİĞER GİDERLER**

	1 Ocak- 30 Haziran 2025	1 Ocak- 30 Haziran 2024
Teknik bölüm altında sınıflandırılan faaliyet giderleri	(250.048.661)	190.053.152
<b>Toplam (32 no'lu dipnot)</b>	<b>(250.048.661)</b>	<b>190.053.152</b>



**REFERANS SİGORTA ANONİM ŞİRKETİ**  
**30 Haziran 2025 ARA HESAP DÖNEMİNE AİT**  
**FİNANSAL TABLOLARA İLİŞKİN AÇIKLAYICI DİPNOTLAR**  
(Para birimi aksi belirtilmedikçe Türk Lirası ("TL") olarak gösterilmiştir.)

**32. GİDER ÇEŞİTLERİ**

Gelir tablosunda yer alan faaliyet giderlerinin detayı aşağıda yer almaktadır:

	1 Ocak- 30 Haziran 2025	1 Ocak- 30 Haziran 2024
Personel giderleri (33'nolu dipnot)	158.673.635	117.622.166
Üretim komisyonu gideri	78.935.475	65.803.983
Yönetim giderleri	37.532.903	24.618.118
Reklam ve pazarlama giderleri	2.569.964	13.500.065
Danışmanlık giderleri	2.426.520	898.649
Reasürans komisyonu gelirleri	(30.089.836)	(32.389.829)
<b>Toplam (31 no'lu dipnot)</b>	<b>250.048.661</b>	<b>190.053.152</b>

**33. ÇALIŞANLARA SAĞLANAN FAYDA GİDERLERİ**

	1 Ocak- 30 Haziran 2025	1 Ocak- 30 Haziran 2024
Maaş ödemesi	80.566.319	97.179.668
Sosyal güvenlik kesintileri	11.403.333	13.323.015
Tazminatlar	62.414.409	688.298
Eğitim ve toplantı giderleri	5.207	127.470
Diğer (*)	4.284.367	6.303.715
<b>Toplam (32 no'lu dipnot)</b>	<b>158.673.635</b>	<b>117.622.166</b>

Yönetim kurulu başkan ve üyeleriyle genel müdür, genel koordinatör, genel müdür yardımcılarını gibi üst yöneticilere cari dönemde sağlanan ücret ve benzeri menfaatlerin toplam tutarı 1.6 no'lu dipnotta açıklanmıştır.

(\*) Şirket'in hisse bazlı ödeme işlemi ile ilgili bilgileri 15 no'lu dipnotta açıklanmıştır.

**34. FİNANSAL MALİYETLER**

**34.1 Dönemin Tüm Finansman Giderleri:** 30 Haziran 2025 tarihi itibarıyla sona eren dönemde Şirket'in TFRS 16 Kiralama İşlemleri standardına konu ettiği kiralamalardan doğan faiz gideri bulunmamaktadır.(1 Ocak -30 Haziran 2024: 1.527.259 TL) tutarındaki faiz giderini "Yatırım Yönetim Giderleri – Faiz Dahil"; Amortisman giderini ise "Amortisman ve İtfa Payı Giderleri" hesapları altında muhasebeleştirmiştir, 30 Haziran 2025 : Yoktur (1 Ocak – 30 Haziran 2024: 2.295.919 TL).

30 Haziran 2025 tarihi itibarıyla Şirket'in faaliyet kiralamalarına ilişkin 1.350.831 TL kısa vadeli (31 Aralık 2024: 9.768.157 TL), 28.999.863 TL uzun vadeli (31 Aralık 2024: 1.897.654 TL) iskontolanmış geri ödeme planları bulunmaktadır.

**34.2 Dönemin Finansman Giderlerinden Ortaklar, Bağlı Ortaklık Ve İştiraklerle İlgili Kısmı (Toplam Tutar İçindeki Payları %20'yi Aşanlar Ayrıca Gösterilecektir.):** Yoktur (1 Ocak – 31 Aralık 2024: Yoktur).

**34.3 Ortaklar, Bağlı Ortaklık Ve İştiraklerle Yapılan Satış Ve Alışlar (Toplam Tutar İçindeki Payları %20'yi Aşanlar Ayrıca Gösterilecektir.):** İlişkili taraflar ile olan işlem ve bakiyeler 45 no'lu dipnotta detaylı olarak açıklanmıştır.

**34.4 Ortaklar Bağlı Ortaklık Ve İştiraklerden Alınan Ve Bunlara Ödenen Faiz, Kira Ve Benzerleri (Toplam Tutar İçindeki Payları %20'yi Aşanlar Ayrıca Gösterilecektir.):** İlişkili taraflar ile olan işlem ve bakiyeler 45 no'lu dipnotta detaylı olarak açıklanmıştır.



**REFERANS SİGORTA ANONİM ŞİRKETİ**  
**30 Haziran 2025 ARA HESAP DÖNEMİNE AİT**  
**FİNANSAL TABLOLARA İLİŞKİN AÇIKLAYICI DİPNOTLAR**  
(Para birimi aksi belirtilmedikçe Türk Lirası ("TL") olarak gösterilmiştir.)

**35. GELİR VERGİLERİ**

30 Haziran 2025 ve 30 Haziran 2024 tarihlerinde sona eren dönemlere ait gelir tablosunda yer alan vergi gelir ve giderleri aşağıda özetlenmiştir:

	1 Ocak- 30 Haziran 2025	1 Ocak- 30 Haziran 2024
Ertelemiş vergi gideri /(geliri)	(28.172.250)	(2.825.217)
<b>Toplam vergi geliri /(gideri)</b>	<b>(28.172.250)</b>	<b>(2.825.217)</b>

	1 Ocak- 30 Haziran 2025	1 Ocak- 31 Aralık 2024
Peşin ödenen vergiler (-)	19.555.999	6.778.332
<b>Toplam</b>	<b>19.555.999</b>	<b>6.778.332</b>
Ertelemiş vergi varlığı	--	17.259.911
Ertelemiş vergi yükümlülüğü	(3.664.202)	--
<b>Ertelenen vergi yükümlülüğü/varlığı, net (21 no'lu dipnot)</b>	<b>(3.664.202)</b>	<b>17.259.911</b>

**36. NET KUR DEĞİŞİM GELİRLERİ**

	1 Ocak- 30 Haziran 2025	1 Ocak- 30 Haziran 2024
Yatırım gelirleri / ( giderleri)	56.956.749	10.131.214
Teknik gelirleri / (giderleri)	5.592.439	(7.078.067)
<b>Toplam</b>	<b>62.549.188</b>	<b>3.053.147</b>

**37. HİSSE BAŞINA KAZANÇ / (KAYIP)**

TMS 33 "Hisse Başına Kazanç" standardına göre hisse senetleri borsada işlem görmeyen işletmelerin hisse başına kazanç açıklama yükümlülükleri bulunmamaktadır. Şirket'in hisseleri borsada işlem görmediğinden ilişikteki finansal tablolarda hisse başına kazanç hesaplanmamıştır.

**38. HİSSE BAŞI KAR PAYI**

Şirket, 30 Haziran 2025 ve 31 Aralık 2024 tarihlerinde sona eren hesap dönemlerinde temettü dağıtımını yapmamıştır.

**39. FAALİYETLERDEN YARATILAN NAKİT**

Nakit akış tablosunda gösterilmiştir.

**40. HİSSE SENEDİNE DÖNÜŞTÜRÜLEBİLİR TAHVİL**

Yoktur (31 Aralık 2024: Yoktur).

**41. PARAYA ÇEVİRİLEBİLİR İMTİYAZLI HİSSE SENETLERİ**

Yoktur (31 Aralık 2024: Yoktur).

**42. RİSKLER**

	30 Haziran 2025	31 Aralık 2024
Şirket aleyhine açılan hasar davaları	305.563.993	289.991.281
Şirket aleyhine açılan iş davaları ve diğer davalar	9.697.962	2.062.430
<b>Toplam</b>	<b>315.261.955</b>	<b>290.053.711</b>



**REFERANS SİGORTA ANONİM ŞİRKETİ**  
**30 Haziran 2025 ARA HESAP DÖNEMİNE AİT**  
**FİNANSAL TABLOLARA İLİŞKİN AÇIKLAYICI DİPNOTLAR**  
(Para birimi aksi belirtilmedikçe Türk Lirası ("TL") olarak gösterilmiştir.)

**43. TAAHHÜTLER**

Verilen banka teminat mektuplarının tutarı ve yabancı para cinsinden detayı aşağıda açıklanmıştır:

Döviz Cinsi	30 Haziran 2025	31 Aralık 2024
TL	18.477.965	18.477.965
<b>Toplam</b>	<b>18.477.965</b>	<b>18.477.965</b>

*Aktif değerler üzerinde mevcut bulunan toplam ipotek veya teminat tutarları:*

	30 Haziran 2025	31 Aralık 2024
Menkul değerler (11.1 no'lu dipnot)	576.129.453	478.771.253
Bankalar (2.12 no'lu dipnot)	482.763.000	57.500.000
<b>Toplam</b>	<b>1.058.892.453</b>	<b>536.271.253</b>

Menkul Değerler içerisinde hayat dışı branşlar için Hazine ve Maliye Bakanlığı lehine bloke edilen tutar 576.129.453 TL (31 Aralık 2024: 478.771.253 TL). Bankalar hesabı içinde sermaye için tahsis edilen 482.763.000 TL bloke tutar bulunmaktadır. (31 Aralık 2024: 57.500.000 TL)

**44. İŞLETME BİRLEŞMELERİ**

Yoktur (31 Aralık 2024: Yoktur).

**45. İLİŞKİLİ TARAFLARLA İŞLEMLER**

20 Aralık 2024 tarihi öncesinde Generali Grup şirketleri ilişkili taraf statüsündeyken 20 Aralık 2024 tarihi itibarıyla şirket Kiler Holding A.Ş., Ekol GSYO A.Ş., Arex Yatırım Holding A.Ş. ve Arex Sigorta A.Ş. firmaları tarafından satın alındığı için yıl raporlama dönemi itibari ile Generali Grup şirketleri ile ilişkisi kalmamıştır.

Üst yöneticilere cari dönemde sağlanan ücret ve benzeri menfaatlerin toplam tutarı 1.6 no'lu dipnotta açıklanmıştır.

**a) Sigorta Ve Reasürans Şirketlerine Borçlar / (Alacaklar)**

	30 Haziran 2025	31 Aralık 2024
Assicurazioni Generali S.P.A	--	277.098.840
Ass.Generali S.p.A.UK Branch	--	44.326.038
Generali España, S.A. de Segur	--	35.268.481
Generali Italia Spa	--	46.745.583
Generali Versicherung AG Avusturya	--	22.614.622
Ass.Generali S.p.A. - Hong Kong	--	10.960.180
Generali Versicherung AG Germany	--	3.356.361
Generali IARD S.A.	--	7.561.034
Diğer	--	--
<b>Toplam</b>	<b>--</b>	<b>447.931.139</b>

**b) Devredilen Primler**

	30 Haziran 2025	31 Aralık 2024
Assicurazioni Generali S.P.A	--	250.381.397
Generali Italia Spa	--	55.889.217
Ass.Generali S.p.A.UK Branch	--	51.187.001
Generali España, S.A. de Segur	--	37.901.756
Generali Versicherung AG Avusturya	--	17.444.012
Generali IARD S.A.	--	8.123.172
Diğer	--	25.661.283
<b>Toplam</b>	<b>--</b>	<b>446.587.838</b>



**REFERANS SİGORTA ANONİM ŞİRKETİ**  
**30 Haziran 2025 ARA HESAP DÖNEMİNE AİT**  
**FİNANSAL TABLOLARA İLİŞKİN AÇIKLAYICI DİPNOTLAR**

(Para birimi aksi belirtilmedikçe Türk Lirası ("TL") olarak gösterilmiştir.)

**45. İLİŞKİLİ TARAFLARLA İŞLEMLER(Devamı)**

**c) Alınan komiyonlar**

	30 Haziran 2025	31 Aralık 2024
Assicurazioni Generali S.P.A	--	55.951.415
Generali Italia Spa	--	6.373.133
Ass.Generali S.p.A.UK Branch	--	4.183.529
Generali España, S.A. de Segur	--	2.273.950
Generali Versicherung AG Avusturya	--	731.695
Generali IARD S.A.	--	708.587
Diğer	--	1.382.497
<b>Toplam</b>	--	<b>71.604.806</b>

**d) Ödenen Tazminatta Reasürans Payı**

	30 Haziran 2025	31 Aralık 2024
Assicurazioni Generali S.P.A	--	106.253.386
Generali IARD S.A.	--	14.494.561
Generali Versicherung AG Avusturya	--	2.335.731
Generali Italia Spa	--	817.082
Ass.Generali S.p.A.UK Branch	--	423.104
Generali España, S.A. de Segur	--	3.666
Generali Versicherung AG Germany	--	--
Diğer	--	8.324.462
<b>Toplam</b>	--	<b>132.651.991</b>

**45.1 Ortaklar, İştirakler Ve Bağlı Ortaklıklardan Alacaklar Nedeniyle Ayrılan Şüpheli Alacak Tutarları Ve Bunların Borçları:** Yoktur (31 Aralık 2024: Yoktur).

**45.2 Şirket İle Dolaylı Sermaye Ve Yönetim İlişisine Sahip İştirakler Ve Bağlı Ortaklıkların Dökümü, İştirakler Ve Bağlı Ortaklıklar Hesabında Yer Alan Ortaklıkların İsimleri Ve İştirak Ve Oran Ve Tutarları, Söz Konusu Ortaklıkların Düzenlenen En Son Finansal Tablolarında Yer Alan Dönem Karı Veya Zararı, Net Dönem Karı Veya Zararı İle Bu Finansal Tabloların Ait Olduğu Dönem, Kurulumuz Standartlarına Göre Hazırlanıp Hazırlanmadığı, Bağımsız Denetime Tabi Tutulup Tutulmadığı Ve Bağımsız Denetim Raporunun Olumlu, Olumsuz Ve Şarhli Olmak Üzere Hangi Türde Düzenlendiği:** Yoktur (31 Aralık 2024: Yoktur).

**45.3 İştirakler Ve Bağlı Ortaklıklarda İçsel Kaynaklardan Yapılan Sermaye Arttırımı Nedeniyle Elde Edilen Bedelsiz Hisse Senedi Tutarları:** Yoktur (31 Aralık 2024: Yoktur).

**45.4 Taşınmazlar Üzerinde Sahip Olunan Aynı Haklar Ve Bunların Değerleri:** Yoktur (31 Aralık 2024: Yoktur).

**45.5 Ortaklar, İştirakler Ve Bağlı Ortaklıklar Lehine Verilen Garanti, Taahhüt, Kefalet, Avans, Ciro Gibi Yükümlülüklerin Tutarı:** Banka mevduatları içerisinde TARSİM lehine 2.100.000 TL (31 Aralık 2024: 2.100.000 TL) bedelli teminat bulunmaktadır.



**REFERANS SİGORTA ANONİM ŞİRKETİ**  
**30 Haziran 2025 ARA HESAP DÖNEMİNE AİT**  
**FİNANSAL TABLOLARA İLİŞKİN AÇIKLAYICI DİPNOTLAR**

(Para birimi aksi belirtilmedikçe Türk Lirası ("TL") olarak gösterilmiştir.)

**45. İLİŞKİLİ TARAFLARLA İŞLEMLER(Devamı)**

30 Haziran 2025								
(%)	Endekslenmiş Maliyet	Defter Değeri	Bağımsız denetim görüşü	Finansal tablo dönemi	Toplam Varlık	Toplam Yükümlülük	Net Satış	Net kar/ (zarar)
TARSİM (*) 8,97	8.311.821	8.311.821	--	30.06.2025	181.773.990	52.333.889	292.038.848	55.284.925

30 Haziran 2024								
(%)	Endekslenmiş Maliyet	Defter Değeri	Bağımsız denetim görüşü	Finansal tablo dönemi	Toplam Varlık	Toplam Yükümlülük	Net Satış	Net kar/ (zarar)
TARSİM (*) 8,97	4.344.996	4.344.996	--	30.06.2024	181.773.990	52.333.889	292.038.848	55.284.925

(\*) Söz konusu iştiraktaki yatırım, aktif işlem gören bir piyasada belirlenmiş bir piyasa fiyatı bulunmadığından maliyet değeri üzerinden taşınmaktadır.

**46. BİLANÇO TARİHİNDEN SONRA ORTAYA ÇIKAN OLAYLAR:**

Bilanço tarihinden sonra, Şirket sermayesinin 1.000.000.000 TL nakden artırılması karara bağlanmış ve sermaye 1.695.000.000 TL'ye yükseltilmiştir.

Söz konusu artırıma ilişkin olarak; Kiler Holding A.Ş. 815.000.000 TL, Ekol Girişim Sermayesi Yatırım Ortaklığı A.Ş. 90.000.000 TL ve Arex Yatırım Holding A.Ş. 95.000.000 TL taahhütte bulunmuştur. Artırım tutarının 506.885.635 TL'lik kısmı tescilden önce ödenmiş olup, kalan 493.114.365 TL'nin tescili izleyen 24 ay içinde ödenmesi planlanmaktadır. Sermaye artışı, 08.07.2025 tarih ve 11367 sayılı Türkiye Ticaret Sicili Gazetesi'nde tescil ve ilan edilmiştir.

**47. DİĞER**

Yoktur.

**47.1 FİNANSAL TABLOLARDAKİ "DİĞER" İBARESİNİ TAŞIYAN HESAP KALEMLERİNDEN DAHİL OLDUĞU GRUBUN TOPLAM TUTARININ % 20'SİNİ VEYA BİLANÇO AKTİF TOPLAMININ %5'İNİ AŞAN KALEMLERİN AD VE TUTARLARI:**

**a) Diğer çeşitli alacaklar:**

	30 Haziran 2025	31 Aralık 2024
Dask sigortaları alacakları	4.053.555	7.129.646
Taşıt bürosundan alacaklar	1.527.056	3.174.502
Acentelerden devlet destekli tarım sigortaları alacakları	(241.364)	--
Avukatlardan alacaklar	494.677	133.917
Ekspert ve aktüerlerden alacaklar	--	13.235
Tedarikçi ve anlaşmalı kurumlardan alacaklar	16.525.633	1.917.240
<b>Toplam</b>	<b>22.359.557</b>	<b>12.368.540</b>

**b) Gelecek aylara ait giderler ve gelir tahakkukları:**

	30 Haziran 2025	31 Aralık 2024
Ertelenmiş üretim giderleri	147.726.149	97.067.203
Peşin ödenen bilgi işlem giderleri	777.556	1.914.822
Sağlık ödemeleri	124.143	1.078.034
XL Depo Ödemeleri	147.872.887	--
Diğer	1.757.299	21.332
<b>Toplam</b>	<b>298.258.034</b>	<b>100.081.391</b>



**REFERANS SİGORTA ANONİM ŞİRKETİ**  
**30 Haziran 2025 ARA HESAP DÖNEMİNE AİT**  
**FİNANSAL TABLOLARA İLİŞKİN AÇIKLAYICI DİPNOTLAR**  
(Para birimi aksi belirtilmedikçe Türk Lirası ("TL") olarak gösterilmiştir.)

**47. DİĞER(Devamı)**

**47.1 FİNANSAL TABLOLARDAKİ "DİĞER" İBARESİNİ TAŞIYAN HESAP KALEMLERİNDEN DAHİL OLDUĞU GRUBUN TOPLAM TUTARININ % 20'SİNİ VEYA BİLANÇO AKTİF TOPLAMININ %5'İNİ AŞAN KALEMLERİN AD VE TUTARLARI:(devamı)**

**c) Gelecek yıllara ait diğer giderler ve gelir tahakkukları:**

	<b>30 Haziran 2025</b>	<b>31 Aralık 2024</b>
Bilgi işlem giderleri	--	11.459
<b>Toplam</b>	<b>--</b>	<b>11.459</b>

**d) Diğer çeşitli borçlar:**

	<b>30 Haziran 2025</b>	<b>31 Aralık 2024</b>
Satıcılara borçlar	--	5.413.676
Tedarikçilere borçlar	(14.355.621)	4.929.797
Tarım'a borçlar	2.351.970	2.958.766
Dask'a borçlar	22.069.927	6.506.386
Diğer	--	578.817
<b>Toplam</b>	<b>10.066.276</b>	<b>20.387.442</b>

**e) Diğer uzun vadeli teknik karşılıklar:**

	<b>30 Haziran 2025</b>	<b>31 Aralık 2024</b>
Dengeleme karşılığı	10.980.468	10.178.250
<b>Toplam</b>	<b>10.980.468</b>	<b>10.178.250</b>

**f) Diğer gelir ve karlar:**

	<b>30 Haziran 2025</b>	<b>30 Haziran 2024</b>
Protokol faiz gelirleri	--	320.883
Sovtanj Gelirleri	3.333.333	--
Diğer	118.061	(57.963)
Şüpheli Alacak Tahsilat	246.300	--
<b>Toplam</b>	<b>3.697.694</b>	<b>262.920</b>

**g) Diğer gider ve zararlar:**

	<b>30 Haziran 2025</b>	<b>30 Haziran 2024</b>
Grup masraf paylaşımı karşılığı	--	1.429.880
Kanunen kabul edilmeyen giderler	303.003	688.021
Diğer	887	--
<b>Toplam</b>	<b>303.890</b>	<b>2.117.901</b>

**h) Diğer kısa vadeli yükümlülükler:**

	<b>30 Haziran 2025</b>	<b>31 Aralık 2024</b>
Tahsil edilen mahiyeti henüz belirlenememiş alacaklar	1.806.408	389.264
Rücu-tahsil edilen mahiyeti henüz belirlenememiş alacaklar	--	(925)
Hasar-tahsil edilen mahiyeti henüz belirlenememiş alacaklar	13.424	--
Muhtelif-tahsil edilen mahiyeti henüz belirlenememiş alacaklar	(102.884)	--
<b>Toplam</b>	<b>1.716.948</b>	<b>388.339</b>



REFERANS SİGORTA ANONİM ŞİRKETİ  
30 Haziran 2025 ARA HESAP DÖNEMİNE AİT  
FİNANSAL TABLOLARA İLİŞKİN AÇIKLAYICI DİPNOTLAR  
(Para birimi aksi belirtilmedikçe Türk Lirası ("TL") olarak gösterilmiştir.)

47. DİĞER (devamı)

47.1 FİNANSAL TABLOLARDAKİ "DİĞER" İBARESİNİ TAŞIYAN HESAP KALEMLERİNDEN DAHİL OLDUĞU GRUBUN TOPLAM TUTARININ % 20'SİNİ VEYA BİLANÇO AKTİF TOPLAMININ %5'İNİ AŞAN KALEMLERİN AD VE TUTARLARI: (devamı)

47.2 "Diğer Alacaklar" ile "Diğer Kısa veya Uzun Vadeli Borçlar" hesap kalemi içinde bulunan ve bilanço aktif toplamının yüzde birini aşan, personelden alacaklar ile personele borçlar tutarlarının ayrı ayrı toplamları: Yoktur (31 Aralık 2024: Yoktur).

47.3 Nazım hesaplarda takip edilen rücu alacaklarına ilişkin tutarlar: 16.538.592 TL (31 Aralık 2024: 16.538.592 TL).

47.4 Önceki döneme ilişkin gelir ve giderler ile önceki döneme ait gider ve zararların tutarlarını ve kaynakları gösteren açıklayıcı not: Yoktur (1 Ocak – 30 Haziran 2024: Yoktur)

47.5 Hazine ve Maliye Bakanlığı tarafından sunumu zorunlu kılınan diğer bilgiler

*Dönemin reeskont ve karşılık giderleri/(gelirleri):*

	1 Ocak- 30 Haziran 2025	1 Ocak- 30 Haziran 2024
<i>Diğer karşılık giderleri / (gelirleri)</i>	-	-
Diğer karşılık giderleri / gelirleri	-	4.744.356
Performans prim karşılığı	17.784.634	--
Teşvik komisyon karşılığı	2.804.000	--
Tedarik karşılığı	1.881.070	--
SPA gereği ayrılan karşılık	21.046.862	--
Kıdem tazminatı karşılığı	23.352.335	--
XL prim karşılığı	4.638.046	--
İzin karşılıkları	2.149.535	3.304.494
Dava karşılıkları	(7.635.000)	460.956
<b>Toplam</b>	<b>66.021.482</b>	<b>8.509.806</b>

*Reeskont giderleri/(gelirleri):*

Alacak reeskontu	(75.727.756)	8.386.803
Borç reeskontu	90.120.429	(8.355.280)
<b>Toplam</b>	<b>14.392.673</b>	<b>31.523</b>

*Dönemin teknik karşılıkları*

	1 Ocak- 30 Haziran 2025	1 Ocak- 30 Haziran 2024
<i>Teknik karşılıklar:</i>		
Kazanılmamış primler karşılığı	(662.964.551)	(25.705.658)
Muallak hasar tazminat karşılığı	(216.557.270)	20.471.275
Devam eden riskler karşılığı (Not 17.15, 17.19)	(905.984)	4.949.053
Diğer teknik karşılıklar (Dengeleme karşılığı) (Not 17.15, 17.19)	(802.218)	(2.543.400)
<b>)Toplam</b>	<b>(881.230.023)</b>	<b>(2.828.730)</b>



**REFERANS SİGORTA ANONİM ŞİRKETİ**  
**30 Haziran 2025 ARA HESAP DÖNEMİNE AİT**  
**FİNANSAL TABLOLARA İLİŞKİN AÇIKLAYICI DİPNOTLAR**  
(Para birimi aksi belirtilmedikçe Türk Lirası ("TL") olarak gösterilmiştir.)

**47. DİĞER (devamı)**

**47.1 FİNANSAL TABLOLARDAKİ "DİĞER" İBARESİNİ TAŞIYAN HESAP KALEMLERİNDEN DAHİL OLDUĞU GRUBUN TOPLAM TUTARININ % 20'SİNİ VEYA BİLANÇO AKTİF TOPLAMININ %5'İNİ AŞAN KALEMLERİN AD VE TUTARLARI: (devamı)**

*Diğer teknik giderleri*

	1 Ocak- 30 Haziran 2025	1 Ocak- 30 Haziran 2024
Verilen Asistans Primleri	(29.768.267)	(12.501.912)
<b>Toplam</b>	<b>(29.768.267)</b>	<b>(12.501.912)</b>

